



# AMERICAN PARTS

Calle Luis F.García Jimenez No.264 Cd. Industrial Torreon C.P. 27019

Tels. y Fax (871) 7-50-93-30 y 7-50-93-31

Lada sin costo 01-800-71-17-644 y 01-800-71-17-700

Lada sin costo desde USA 1-877-4-53-03-91

e-mail: apartsdemexico@hotmail.com

www.amepart.com

Suc. Monterrey

01-800-84-97-217 / 01-800-69-06-555

e-mail: ameparts\_sucmty02@hotmail.com



## JUEGOS DE CABLES PARA BUJÍAS CON DOBLE FORRO DE EPDM ENCENDIDO ELECTRONICO

SERIE 1000=EPDM 7MM COBRE, 2000=EPDM 7MM SEDA Y 3000=EPDM 8MM SEDA

(LISTA No. 1)	(LISTA No. 2)	(LISTA No. 3)
PRECIO UNITARIO 2400 JGOS	PRECIO UNITARIO 1200 JGOS	PRECIO UNITARIO 600 JGOS

NO. DE PARTE EQUIVALENCIA DIÁMETRO Y CONDUCTOR

### MITSUBISHI 4 CIL.

(L4) CHRYSLER **CIRRUS** DE 2.4 LTS. (2429cc.) (M/148) (CID) (FI) (X) (DOHC) DOBLE ARBOL DE LEVAS **(2000)**

(L4) **CIRRUS** (LX) DE 2.4 LTS (2429cc) (M/148) (CID) (MFI) (X) (EDZ) (DOHC) **(1995/1997)** (L4) **CIRRUS** (LXI) DE 2.4 LTS. (2429cc.) (M/148) (CID) (MFI) (X) (EDZ) (DOHC) DOBLE ARBOL DE LEVAS **(1997)** (L4) CHRYSLER **SEBRING** (JX) (JXI) DE .4 LTS (2429cc) (M/148) (CID) (FI) (X) (EDZ) (DOHC) DOBLE ARBOL DE LEVAS **(1996/1998)** (L4) **SEBRING** (LX) DE 2.0 LTS. (1996cc) (M/122) (CID) (FI) (Y) (DOHC) **(1999)** (L4) **SEBRING** (LX) DE 2.0 LTS (1996cc) (M/122) (CID) (MFI) (Y) (ECF) (DOHC) **(1995/1998)** (L4) DODGE **STRATUS** DE 2.4 LTS (2429cc) (M/148) (CID) (FI) (X) (DOHC) **(1999/2000)** (L4) **STRATUS** SERIE (ES) Y **STRATUS** DE 2.4 LTS. (2429cc.) (M/148) (CID) (MFI) (X) (EDZ) (DOHC) **(1995/1998)** (L4) DODGE **AVENGER** DE 2.0 LTS (1996cc) (M/122) (CID) (FI) (Y) (DOHC) **(1999)** (L4) **AVENGER/ AVENGER (ES)** DE 2.0 LTS. (1996cc) (M/122) (MFI) (Y) (ECF) (DOHC) **(1995/1998)** (L4) DODGE **NEON** DE 2.0 LTS. (1996cc.) (M/122) (CID) (CID) (FI) (Y) (ECC) (DOHC) DOBLE ARBOL DE LEVAS/ NEON **HIGHLINE** DE 2.0 LTS. (1996cc) (M/122) (CID) (MFI) (Y) (ECC) Y NEON **SPORT** DE 2.0 LTS (1996cc) (M/122) (CID) (MFI) (Y) (ECC) (DOHC) (16V) DOBLE ARBOL DE LEVAS Y SERIES (ECB) (ECC) **(1995/1999)** (L4) PLYMOUTH **BREEZE** DE 2.4 LTS. (2429cc) (M/148) (FI) (CID) (X) (DOHC) DOBLE ARBOL DE LEVAS Y **BREEZE** DE 2.4 LTS. (2429cc) (M/148) (MFI) (X) (EDZ) (DOHC) **(1996/2000)** (L4) PLYMOUTH **NEON** DE 2.0 LTS (1996cc) (M/122) (CID) (FI) (Y) (DOHC) Y SERIE (ECC) Y NEON **HIGHLINE/ NEON SPORT (1995/1999)** Y CMTAS. DODGE/ PLYMOUTH **CARAVAN/ VOYAGER (SE)** DE 2.4 LTS (2429cc) (M/148) (CID) (FI) (B) Y (MFI) (B) Y **CARAVAN (SE)** DE (2429cc) (M/148) (MFI) (B) **(1996/2000)** (L4) **EAGLE TALON** (ESI) DE 2.0 LTS. (1997cc) (M/122) (CID) (MFI) (Y) (ECF) (DOHC) (SIN TURBO) **(1998)** (L4) **EAGLE TALON** DE 2.0 LTS. (1997cc) (M/122) (CID) (MFI) (Y) (ECF) (DOHC) **(1995/1998) SIN TURBO** (L4) **MITSUBISHI ECLIPSE** DE 2.0 LTS. (1997cc) (M/122) (CID) (FI) (Y) (420A) SIN TURBO (DOHC) **(1999)** (L4) **MITSUBISHI ECLIPSE (GS) (RS)** DE 2.0 LTS (1997cc) (M/122) (CID) (MFI) (Y) (420) SIN TURBO **(1996/1998)** Y **MITSUBISHI ECLIPSE (GS) (RS)** DE 2.0 LTS (1997cc.) (M/122) (CID) (MFI) (Y) **SIN TURBO** (1995) CAPUCHONES BUJIA ORIGINALES EN DISTRIBUIDOR CURVOS 90° (4 CABLES) **(JGO CALIDAD ORIGINAL)**

AC3693 HY-183  
FEDERAL 3203



PARA CONSULTA DE PRECIO  
FAVOR DE VER NUESTRA  
REF. EN CHRYSLER 4 CIL.

NO. DE EQUIVA- DIÁMETRO Y  
PARTE LENCIA CONDUCTOR

# MITSUBISHI 4 CIL.

PRECIO UNITARIO 2400 JGOS	PRECIO UNITARIO 1200 JGOS	PRECIO UNITARIO 600 JGOS
---------------------------------	---------------------------------	--------------------------------

AC3725 EL-2483  
FEDERAL 2483  
8JG-203



(L4) CHRYSLER **LEBARON** DE 2.6 LTS. (2555cc) (M/156) (CID) (2BBL) (G) (1983/1985) (L4) CHRYSLER **LEBARON** DE 2.6 LTS. (2555cc) (M/156) (CID) (2BBL) (D) (1982) (L4) CHRYSLER **NEW YORKER** DE 2.6 LTS. (2555cc) (M/156) (CID) (2BBL) (G) (1983/1985) (L4) CHRYSLER **E-CLASS** DE 2.6 LTS. (2555cc) (M/156) (CID) (2BBL) (G) (1983/1984) (L4) CHRYSLER **EXECUTIVE LIMOUSINE** DE 2.6 LTS. (2555cc.) (M/156) (CID) (G) (1985) (L4) CHRYSLER **EXECUTIVE SEDAN** DE 2.6 LTS. (2555cc) (M/156) (CID) (2BBL) (G) (1984) (L4) CHRYSLER **TOWN&COUNTRY** DE 2.6 LTS. (2555cc.) (M/156) (CID) (G) (1983/1985) (L4) CHRYSLER **TOWN&COUNTRY** DE 2.6 LTS. (2555cc.) (M/156) (CID) (D) (1982) (L4) CHRYSLER **CONQUEST** DE 2.6 LTS. (M/156) (1987/1989) (H/N) (L4) DODGE COLT DE 1.5 LTS. (1468cc-K) (L4) DODGE COLT DE 2.6 LTS. (2555cc-H-N) (L4) DODGE **600** DE 2.6 LTS. (M/156) (L4) DODGE **ARIES** DE 2.6 LTS. (M/156) (L4) DODGE COLT DE 1.6 LTS. (1595cc) (B/F) (L4) DODGE **400** DE 2.6 LTS. (M/156) (L4) DODGE CHALLENGER DE 2.6 LTS (2555cc-7) (L4) DODGE COLT DE 1.6 LTS. (1595cc-3) (L4) DODGE COLT DE 1.4 LTS. (1400cc-J) (DODGE COLT DE 1.4 LTS. (1400cc-J) Y DE 2.0 LTS. (1997cc-U) (1976/1986) CMTAS. (L4) DODGE **CARAVAN/ GRAND CARAVAN/ MINI RAM VAN/ POWER RAM 50/ RAM 50/ VOYAGER/ GRAND VOYAGER** DE 2.6 LTS (2555cc) (M/156) (E) (G) (1984/1987) (L4) PLYMOUTH COLT/ CONQUEST/ CARAVELLE/ RELIANT/ CARAVELLE (CANADA)/ SAPPORO/ CHAMP/ ARROW DE 1.5 LTS. (1468cc-K) DE **2.6 LTS. (2555cc-N)** (M/156) Y DE 1.6 LTS (1595cc-3) 1.4 LTS (1400cc-J) 2.0 LTS (1997cc) (1976/1986) CMTAS. PLYMOUTH (L4) DE 2.6 LTS (M/156) (USA) (1984/1987) (VOYAGER) (L4) **MAZDA B2600** DE 2.6 LTS. (2555cc.) (1987/1988) (L4) **MITSUBISHI STARION/ MIRAGE/ MONTERO PICK UP MIGHTY MAX** DE 2.6 LTS. (2555cc) (G54B) DE 1.5 LTS. (1468cc) (G15B) (1983/1989) CON (DOS CABLES PARA BOBINA **UNO DE 68.5CM** Y EL OTRO DE **46CM**) CON CAPUCHONES ORIGINALES (6 CABLES) (JGO. EQUIPO ORIGINAL)

( BE - 1 )

(L4) CHRYSLER **LEBARON** DE 2.6 LTS. (2555cc) (M/156) (CID) (2BBL) (G) (1983/1985) (L4) CHRYSLER **LEBARON** DE 2.6 LTS. (2555cc) (M/156) (CID) (2BBL) (D) (1982) (L4) CHRYSLER **NEW YORKER** DE 2.6 LTS. (2555cc) (M/156) (CID) (2BBL) (G) (1983/1985) (L4) CHRYSLER **E-CLASS** DE 2.6 LTS. (2555cc) (M/156) (CID) (2BBL) (G) (1983/1984) (L4) CHRYSLER **EXECUTIVE LIMOUSINE** DE 2.6 LTS. (2555cc.) (M/156) (CID) (G) (1985) (L4) CHRYSLER **EXECUTIVE SEDAN** DE 2.6 LTS. (2555cc) (M/156) (CID) (2BBL) (G) (1984) (L4) CHRYSLER **TOWN&COUNTRY** DE 2.6 LTS. (2555cc.) (M/156) (CID) (G) (1983/1985) (L4) CHRYSLER **TOWN&COUNTRY** DE 2.6 LTS. (2555cc.) (M/156) (CID) (D) (1982) (L4) CHRYSLER **CONQUEST** DE 2.6 LTS. (M/156) (1987/1989) (H/N) (L4) DODGE COLT

PARA CONSULTA DE PRECIO  
FAVOR DE VER NUESTRA  
REF. EN CHRYSLER 4 CIL.

NO. DE EQUIVA- DIÁMETRO Y  
PARTE LENCIA CONDUCTOR

# MITSUBISHI 4 CIL.

PRECIO PRECIO PRECIO  
UNITARIO UNITARIO UNITARIO  
2400 JGOS 1200 JGOS 600 JGOS

AC3826 EL-2483  
FEDERAL 2483  
8JG-203



DE 1.5 LTS. (1468cc-K) (L4) DODGE COLT DE 2.6 LTS. (2555cc-H-N) (L4) DODGE **600** DE 2.6 LTS. (M/156) (L4) DODGE **ARIES** DE 2.6 LTS. (M/156) (L4) DODGE COLT DE 1.6 LTS. (1595cc) (B/F) (L4) DODGE **400** DE 2.6 LTS. (M/156) (L4) DODGE CHALLENGER DE 2.6 LTS (2555cc-7) (L4) DODGE COLT DE 1.6 LTS. (1595cc-3) (L4) DODGE COLT DE 1.4 LTS. (1400cc-J) (DODGE COLT DE 1.4 LTS. (1400cc-J) Y DE 2.0 LTS. (1997cc-U) (1976/1986) CMTAS. (L4) DODGE **CARAVAN/ GRAND CARAVAN/ MINI RAM VAN/ POWER RAM 50/ RAM 50/ VOYAGER/ GRAND VOYAGER** DE 2.6 LTS (2555cc) (M/156) (E) (G) (1984/1987) (L4) PLYMOUTH COLT/ CONQUEST/ CARAVELLE/ RELIANT/ CARAVELLE (CANADA)/ SAPPORO/ CHAMP/ ARROW DE 1.5 LTS. (1468cc-K) DE **2.6 LTS. (2555cc-N)** (M/156) Y DE 1.6 LTS (1595cc-3) 1.4 LTS (1400cc-J) 2.0 LTS (1997cc) (1976/1986) CMTAS. PLYMOUTH (L4) DE 2.6 LTS (M/156) (USA) (1984/1987) (VOYAGER) (L4) **MAZDA B2600** DE 2.6 LTS. (2555cc.) (1987/1988) (L4) **MITSUBISHI STARION/ MIRAGE/ MONTERO PICK UP MIGHTY MAX** DE 2.6 LTS. (2555cc) (G54B) DE 1.5 LTS. (1468cc) (G15B) (1983/1989) CON (DOS CABLES PARA BOBINA **UNO DE 68.5CM** Y EL OTRO DE **46CM**) CON CAPUCHONES EN BUJIA RECTOS SEMI REFORZADOS **100% SILICON** DISTRIBUIDOR Y BOBINAS TIPO ORIGINAL (6 CABLES) (**JUEGO DE REPUESTO**)

( Y )

(L4) CHRYSLER **LEBARON** DE 2.6 LTS. (2555cc) (M/156) (CID) (2BBL) (G) (1983/1985) (L4) CHRYSLER **LEBARON** DE 2.6 LTS. (2555cc) (M/156) (CID) (2BBL) (D) (1982) (L4) CHRYSLER **NEW YORKER** DE 2.6 LTS. (2555cc) (M/156) (CID) (2BBL) (G) (1983/1985) (L4) CHRYSLER **E-CLASS** DE 2.6 LTS. (2555cc) (M/156) (CID) (2BBL) (G) (1983/1984) (L4) CHRYSLER **EXECUTIVE LIMOUSINE** DE 2.6 LTS. (2555cc.) (M/156) (CID) (G) (1985) (L4) CHRYSLER **EXECUTIVE SEDAN** DE 2.6 LTS. (2555cc) (M/156) (CID) (2BBL) (G) (1984) (L4) CHRYSLER **TOWN&COUNTRY** DE 2.6 LTS. (2555cc.) (M/156) (CID) (G) (1983/1985) (L4) CHRYSLER **TOWN&COUNTRY** DE 2.6 LTS. (2555cc.) (M/156) (CID) (D) (1982) (L4) CHRYSLER **CONQUEST** DE 2.6 LTS. (M/156) (1987/1989) (H/N) (L4) DODGE COLT DE 1.5 LTS. (1468cc-K) (L4) DODGE COLT DE 2.6 LTS. (2555cc-H-N) (L4) DODGE **600** DE 2.6 LTS. (M/156) (L4) DODGE **ARIES** DE 2.6 LTS. (M/156) (L4) DODGE COLT DE 1.6 LTS. (1595cc) (B/F) (L4) DODGE **400** DE 2.6 LTS. (M/156) (L4) DODGE CHALLENGER DE 2.6 LTS (2555cc-7) (L4) DODGE COLT DE 1.6 LTS. (1595cc-3) (L4) DODGE COLT DE 1.4 LTS. (1400cc-J) (DODGE COLT DE 1.4 LTS. (1400cc-J) Y DE 2.0 LTS. (1997cc-U) (1976/1986) CMTAS. (L4) DODGE **CARAVAN/ GRAND CARAVAN/ MINI RAM VAN/ POWER RAM 50/ RAM 50/ VOYAGER/ GRAND VOYAGER** DE 2.6 LTS (2555cc) (M/156) (E) (G) (1984/1987) (L4) PLYMOUTH COLT/ CONQUEST/ CARAVELLE/ RELIANT/ CARAVELLE (CANADA)/ SAPPORO/ CHAMP/ ARROW DE 1.5 LTS. (1468cc-K) DE **2.6 LTS. (2555cc-N)**

*PARA CONSULTA DE PRECIO  
FAVOR DE VER NUESTRA  
REF. EN CHRYSLER 4 CIL.*

AC3825 EL-2483  
FEDERAL 2483  
8JG-203



*PARA CONSULTA DE PRECIO  
FAVOR DE VER NUESTRA  
REF. EN CHRYSLER 4 CIL.*

(LISTA No. 1)	(LISTA No. 2)	(LISTA No. 3)
PRECIO UNITARIO 2400 JGOS	PRECIO UNITARIO 1200 JGOS	PRECIO UNITARIO 600 JGOS

NO. DE EQUIVA- DIÁMETRO Y  
PARTE LENCIA CONDUCTOR

# MITSUBISHI 4 CIL.

(M/156) Y DE 1.6 LTS (1595cc-3) 1.4 LTS (1400cc-J) 2.0 LTS (1997cc) (1976/1986) CMTAS. PLYMOUTH (L4) DE 2.6 LTS (M/156) (USA) (1984/1987) (VOYAGER) (L4) **MAZDA B2600** DE 2.6 LTS. (2555cc.) (1987/1988) (L4) **MITSUBISHI STARION/ MIRAGE/ MONTERO PICK UP MIGHTY MAX** DE 2.6 LTS. (2555cc) (G54B) DE 1.5 LTS. (1468cc) (G15B) (1983/1989) CON (DOS CABLES PARA BOBINA **UNO DE 68.5CM** Y EL OTRO DE **46CM**) CON CAPUCHONES EN BUJIA **RECTOS STANDARD** DIST. Y BOBINAS TIPO ORIGINAL ( 6 CABLES ) ( **JUEGO DE REPUESTO** ) ( **AG** )

(L4) **MITSUBISHI MIRAGE (LS)** DE 1.8 LTS. (1834cc) (M/112) (CID) (MFI) (C) (4G93) (1993/1996) (L4) **MITSUBISHI MIRAGE (ES)** DE 1.8 LTS. (1834cc.) (M/112) (CID) (MFI) (C) (4G93) (1993/1995) (L4) **MITSUBISHI EXPO** DE 2.4 LTS (2351cc) (MFI) (G) (4G64) (1993/1995) (L4) **MITSUBISHI EXPO** DE 2.4 LTS (2351cc.) (FI) (W) (4G64) (SOLO CANADA) (1992) (L4) **MITSUBISHI EXPO** DE 1.8 LTS. (1834cc) (M/112) (CID) (MFI) (C) (4G93) (1993) (L4) **MITSUBISHI EXPO (LRV)** DE 1.8 LTS. (1834cc) (M/112) (CID) (FI) (C) (1994) (L4) **MITSUBISHI LRV/ MITSUBISHI LRV (SPORT)** DE 2.4 LTS. (2351cc) (FI) (G) (1993/1994) (L4) **MITSUBISHI LRV** DE 1.8 LTS. (1834cc) (M/112) (CID) (FI) (C) (4G93) (1993) (L4) **MITSUBISHI EXPO (SP)** DE 2.4 LTS. (2351cc) (MFI) (G) (4G64) (1993) (L4) **MITSUBISHI LRV/ MITSUBISHI LRV (SPORT)** DE 1.8 LTS. (1834cc) (M/112) (CID) (FI) (D) (1992) (L4) **MITSUBISHI EXPO (SP)** DE 2.4 LTS. (2351cc) (FI) (W) (4G64) (SOLO CANADA) (1992) (L4) **MITSUBISHI GALANT** DE 2.4 LTS. (SOHC) (1994/1998) Y DE 2.0 LTS. (1993) (L4) **DODGE COLT** DE 1.8 LTS. (1834cc) Y 2.4 LTS. (2351cc) (G) (1996) (L4) **DODGE COLT (CANADA)** DE 1.8 LTS. Y 2.4 LTS. (1995) (L4) **DODGE COLT Y COLT (ES)** DE 1.8 LTS. (1834cc) (M/112) (CID) (MFI) (C) (1994) (L4) **COLT (CANADA)** DE 2.4 LTS. (2351cc) (MFI) (G) Y **COLT (4X4)** CANADA DE 2.4 LTS. (2351cc) (MFI) (G) (1993/1994) (L4) **COLT (SE)** CANADA DE 2.4 LTS. (2351cc) (MFI) (G) (1993/1994) (L4) **COLT (GL)** DE 1.8 LTS. (1834cc) (M/112) (CID) (MFI) (C) (1993) (L4) **COLT (SE) (CANADA)** DE 2.4 LTS. (2351cc.) (MFI) (G) (1993) (L4) **COLT (SE) (CANADA)** DE 1.8 LTS. (1834cc) (M/112) (CID) (MFI) (D) (1992) (L4) **EAGLE SUMMIT** DE 2.4 LTS. (2351cc) (MFI) (G) (1993/1996) (L4) **EAGLE SUMMIT (DL)** DE 1.8 LTS. (1834cc) (M/112) (CID) (MFI) (C) Y DE 2.4 LTS. (2351cc.) (MFI) (G) (1993/1996) (L4) **EAGLE SUMMIT (ES) Y (LX) (ESI)** DE 1.8 LTS. (1834cc.) (M/112) (CID) (M/112) (MFI) (C) Y (G) Y DE 2.4 LTS. (2351cc) (MFI) (G) (1993/1996) (L4) **EAGLE SUMMIT Y (DL)** DE 1.8 LTS (1834cc) (M/112) (MFI) (D) (1992) (L4) **PLYMOUTH COLT/ COLT (GL)/ COLT VISTA/ COLT VISTA (SE)** DE 1.8 LTS. Y 2.4 LTS. MOTORES (M/112) Y (2351cc) (MFI) (C) (G) (1992/1994) CON **CAP. ORIGINALES** Y CABLE PARA LA BOBINA DE **20CM** (5 CABLES) ( **CALIDAD EQUIPO ORIGINAL** ) ( **FH** )

AC3820 HY-4686  
FEDERAL 4686



\$ 16.60 \$ 20.80 \$ 27.70

NO. DE EQUIVA- DIÁMETRO Y  
PARTE LENCIA CONDUCTOR

# MITSUBISHI 4 CIL.

PRECIO PRECIO PRECIO  
UNITARIO UNITARIO UNITARIO  
2400 JGOS 1200 JGOS 600 JGOS

AC3697 HY-4687  
HY-4688  
FEDERAL 4687  
FEDERAL 4688



(L4) MITSUBISHI ECLIPSE/ ECLIPSE SPYDER DE 2.0 LTS (1997cc.) (M/122) (CID) (FI) (TURBO) (4G63T) (1999) (L4) MITSUBISHI ECLIPSE (GST)/ ECLIPSE (GSX)/ ECLIPSE SPYDER (GST) DE 2.0 LTS. (1997cc) (M/122) (CID) (MFI) (TURBO) (4G63) (1995/1998) (L4) MITSUBISHI ECLIPSE (GS)/ ECLIPSE (GSX) DE 2.0 LTS. (1997cc) (M/122) (MFI) (TURBO) (F) (1993/1994) MITSUBISHI ECLIPSE (GS)/ ECLIPSE (GSX) DE 2.0 LTS. (1997cc) (M/122) (CID) (MFI) (TURBO) (U) (1990/1992) (L4) MITSUBISHI GALANT (ES)/ GALANT (GS)/ GALANT (LS)/ GALANT (S) DE 2.4 LTS. (DOHC) DOBLE ARBOL DE LEVAS Y (2351cc) (MFI) (G) (4G64) (1994) (L4) MITSUBISHI GALANT (ES)/ GALANT (LS)/ GALANT (S)/ GALANT (GSR)/ GALANT (GSX)/ GALANT (GS) DE 2.0 LTS. (1997cc) (M/122) (CID) (MFI) (D) DE UN SOLO ARBOL DE LEVAS (SOHC) Y DE DOS ARBOLES DE LEVAS (DOHC) (90/93) (L4) MITSUBISHI MIRAGE (GS) DE 1.6 LTS. (1597cc) (M/98) (CID) (MFI) (Y) (1991/1992) (L4) MITSUBISHI MIRAGE DE 1.6 LTS. (1597cc.) (M/98) (CID) (MFI) (TURBO) (Z) (1989) (L4) DODGE COLT (GT) DE 1.6 LTS. (1597cc) (M/98) (CID) (MFI) (Y) (1990) (L4) DODGE COLT (100/LX) DE 1.6 LTS. (1597cc.) (M/98) (CID) (MFI) (TURBO) (F) (CANADA) (1989/1990) (L4) DODGE COLT 200 (LX) (CANADA) DE 1.6 LTS. (1597cc) (M/98) (CID) (FI) (Y) (1989) (L4) DODGE 2000 GTX DE 2.0 LTS. (1997cc.) (M/122) (CID) (FI) (R) (DOHC) (CANADA) (1989/1990) (L4) EAGLE TALON (TSI) DE 2.0 LTS. (1997cc) (M/122) (CID) (MFI) (TURBO) (F) (1998) Y DE LA SERIE (EBG) DE 2.0 LTS. (1997cc.) (MFI) (TURBO) TALON (TSI) DE LOS AÑOS (1993/1997) (L4) EAGLE TALON (ES) DE 2.0 LTS. (1997cc.) (M/122) (CID) (MFI) (E) (1993/1994) (L4) EAGLE TALON Y TALON (TSI) DE 2.0 LTS. (1997cc) (M/122) (CID) (MFI) (R) Y EN (TSI) CON (TURBO) (U) (1990/1992) (L4) EAGLE SUMMIT (LX) 1.6 LTS (1597cc) (M/98) (CID) (MFI) (X) (1989/1990) EAGLE 2000 (GTX) (CANADA) DE 2.0 LTS. (1995cc) (M/122) (CID) (MFI) (D) (1993) (L4) EAGLE 2000 (GTX) (CANADA) DE 2.0 LTS. (1997cc) (M/122) (CID) (FI) (R) Y (MFI) (V) (1992) (L4) EAGLE (GTX) (4X4) (CANADA) DE 2.0 LTS. (1997cc) (M/122) (CID) (FI) (R) (1992 EN 4X4) Y (1991/1992) EN (GTX) (L4) HYUNDAI SONATA DE 2.0 LTS (1997cc) (MFI) (F) (G4CP) (1998) HYUNDAI SONATA Y SONATA (GL) DE 2.0 LTS. (1997cc) (MFI) (F) (1992/1997) (L4) HYUNDAI SONATA (GLS) DE 2.0 LTS (1997cc) (MFI) (F) (1992/1994) (L4) HYUNDAI ELANTRA/ ELANTRA (GL) (INCLUYE CANADA)/ ELANTRA (GLS) DE 1.6 LTS. (1596cc) (MFI) (R) Y DE 1.8 LTS. (1836cc) (MFI) (M) (1992/1995) (L4) PLYMOUTH LASER (RS) DE 2.0 LTS. (1997cc) (M/122) (CID)(MFI)(E) Y (MFI) CON TURBO (F) Y (U) (1990/1994) CON CAPUCHONES ORIGINALES ( 4 CABLES ) (JUEGO EQUIPO ORIGINAL ) ( ET )

\$ 13.53 \$ 16.93 \$ 22.56

NO. DE PARTE	EQUIVALENCIA	DIÁMETRO Y CONDUCTOR	MITSUBISHI 4 CIL.			(LISTA No. 1)	(LISTA No. 2)	(LISTA No. 3)
			PRECIO UNITARIO	PRECIO UNITARIO	PRECIO UNITARIO	2400 JGOS	1200 JGOS	600 JGOS

AC3688 HY-4681  
FEDERAL 4681








(L4) **MITSUBISHI** PRECIS DE 1.5 LTS. (1568cc) (MFI) (J) (SOHC) (4GDJ) (1992/1993) (L4) **MITSUBISHI** GALANT UN ARBOL DE LEVAS (SOHC) DE 2.0 LTS (1997cc)(M/122) (MFI) (V) Y SERIE GALANT (LS) Y (L4) **MITSUBISHI** GALANT (SOHC) DE 2.0 LTS. (1997cc) (M/122) (MFI) (V) (4G63) (1989/1992) (L4) **MIRAGE** DE 1.5 LTS (1468cc) (M/90) (CID) (MFI) (X) (SOHC) Y MIRAGE SERIES (RS) (VL) DE 1.5 LTS. (1468cc) (M/90) (MFI) (SOHC) (X) (1989/1990) (L4) **MITSUBISHI** VAN DE 2.4 LTS. (2351cc) (MFI) (W) (SOHC) (1987/1990) (L4) **MITSUBISHI GALANT DE** 2.4 LTS (2351cc) (G64B) (MFI) (L) (SOHC) (1985/1987) (L4) **HYUNDAI EXCEL/ EXCEL CX/EXCEL CXL/ EXCEL GL/ EXCEL GS Y EXCEL (L)** DE 1.5 LTS (1468cc) (MFI) (J) (SOHC) Y DE 1.5 LTS (1468cc) (MFI) (J) (1992/1994) (L4) **HYUNDAI S-COUPE Y S-COUPE LS DE** 1.5 LTS (1468cc) (MFI) (J) (SOHC) (1992) (L4) **EXCEL (L)** (CANADA) DE 1.5 LTS. (1468cc) (MFI) (J) (1991) (L4) **HYUNDAI SONATA DE 2.4 LTS (2351cc) (MFI) (S) (SOHC)** Y SONATA (GL)/ SONATA (GLS) TODOS DE LOS AÑOS (1989/1991) (L4) **HYUNDAI SONATA DE LUXE Y SONATA SPORT DE LUXE** (CANADA) DE 2.4 LTS (2351cc) (MFI) (S) (1989) (L4) **DODGE COLT/ COLT 100 (DL) (CANADA)/ COLT 100 (E) (CANADA)/ COLT 200 (GT) CANADA/ COLT (GT) DE 1.5 LTS. (1468cc) (M/90) (CID) (MFI) (A) (SOHC) DE 1.5 LTS. (1468cc) (M/90) (CID) (2BBL) (K) Y (MFI) (A) Y (MFI) (A) (SOHC) Y (MFI) (X) Y (MFI) (X) (SOHC) Y DE 1.8 LTS. (1754cc) (M/107) (CID) (SOHC) (MFI) (T) Y (B) Y DE 2.0 LTS. (1997cc) (M/122) (CID) (FI) (V) (SOHC) SERIE 2000 (GTX) (INCLUYE CANADA) Y (L4) (L4) COLT PREMIER Y COLT (E)/ COLT DL DE 1.5 LTS. (1468cc) (M/90) (CID) (2BBL) (K) (SOHC) (1987/1991) (L4) PLYMOUTH COLT DE 2.0 LTS. (1997cc) (MFI) (SOHC) Y COLT DE 1.8 LTS. (1754cc) (M/107) (CID) (MFI) (T) Y (V) (SOHC) SERIES (DL) Y VISTA (1985/1993) (L4) PLYMOUTH COLT DE 2.0 LTS (1997cc) (D) DESDE NOVIEMBRE DE 1986 (L4) PLYMOUTH COLT DE 2.0 LTS (1997cc) (MFI) (D) (1988) (L4) **EAGLE 2000 GTX** (SOHC) DE 2.0 LTS. (1997cc) (E) (1991/1993) (INCLUYE CANADA) (L4) **EAGLE VISTA (CANADA)/ EAGLE VISTA (DL)/ EAGLE VISTA (GT) (CANADA)** DE 1.5 LTS. (1468cc) (M/90) (CID) (2BBL) (K) (1990/1991) (L4) **EAGLE SUMMIT (DL) (LX)** DE 1.5 LTS. (1468cc) (M/90) (CID) (MFI) (X) (SOHC) Y/ EAGLE VISTA Y EAGLE VISTA (CANADA) (1989/1993) **CON DOS CABLES PARA BOBINA UNO DE 20CM. Y OTRO DE 38CM. CAPUCHONES ORIGINALES ( 6 CABLES ) ( CALIDAD EQUIPO ORIGINAL ) ( CB - 11 )****



\$ 6.83 \$ 8.56 \$ 11.40

(L4) **MITSUBISHI** PRECIS DE 1.5 LTS. (1568cc) (MFI) (J) (SOHC) (4GDJ) (1992/1993) (L4) **MITSUBISHI** GALANT UN ARBOL DE LEVAS (SOHC) DE 2.0 LTS (1997cc)(M/122) (MFI) (V) Y SERIE GALANT (LS) Y (L4) **MITSUBISHI** GALANT (SOHC) DE 2.0 LTS. (1997cc) (M/122) (MFI) (V) (4G63) (1989/1992) (L4) **MIRAGE** DE 1.5 LTS (1468cc) (M/90) (CID) (MFI) (X) (SOHC) Y MIRAGE SERIES (RS) (VL) DE



NO. DE PARTE	EQUIVALENCIA	DIÁMETRO Y CONDUCTOR	MITSUBISHI 4 CIL.			(LISTA No. 1)	(LISTA No. 2)	(LISTA No. 3)	
			PRECIO UNITARIO	PRECIO UNITARIO	PRECIO UNITARIO	2400 JGOS	1200 JGOS	600 JGOS	
AC3695	8JG-4588		(K) (1987) COLT DE 1.6 LTS. (1595cc) (F) (1985/1987) COLT DE 1.4 LTS. (1400cc) (A) (1981/1984) (L4) COLT VISTA DE 2.4 LTS. (1992/1998) (L4) COLT VISTA WAGON 1.5 LTS. (1987/1991) (L4) COLT VISTA DE 1.6 LTS. (85/90) (L4) <b>EAGLE</b> TALON DE 1.8 LTS. (1755cc) (B) (1993/1994) (L4) EAGLE SUMMIT (CANADA) DE 1.5 LTS. (1468cc) (A) (1990/1992) EAGLE SUMMIT (CANADA) DE 1.5 LTS. (1468cc) (K/X) (1989) (L4) EAGLE DE 2.4 LTS. (G/W) (1992/1994) (L4) EAGLE DE 1.5 LTS. (A) (1989/1991) (L4) EAGLE VISTA DE 2.4 LTS. (90/92) (L4) COLT VISTA DE 1.5 LTS. (1989/1990) (L4) PLYMOUTH LASER DE 1.8 LTS. (1755cc) (B) (T) (1991/1994) (L4) COLT DE 1.5 LTS (1468cc) (K/X) Y WAGON (1986/1990) (L4) COLT DE 1.6 LTS. (1595cc) (F) (1984/1985) Y DE 1.4 LTS (1400cc) (A) (81/84) Y SERIES CHAMP (COLT) CON UN SOLO CABLE PARA LA BOBINA DE <b>69CM</b> Y CAPUCHONES <b>ORIGINALES</b> ( 5 CABLES ) ( <b>JUEGO EQUIPO ORIGINAL</b> ) ( <b>CB - 1</b> )	\$	6.53	\$	8.20	\$	10.92
AC4695	8JG-4588		(L4) <b>MITSUBISHI EXPO DE 2.4 LTS. (4G64) (1992) (L4) MITSUBISHI MIRAGE DE 1.5 LTS. AL 04/90 (89/90) (L4) MITSUBISHI ECLIPSE Y ECLIPSE (GS) DE 1.8 LTS. (1755cc) (M/107) (CID) (MFI) (B) (SOHC) (4G63) (1990/1994) (L4) MITSUBISHI PRECIS DE 1.5 LTS. (1468cc.) (G4DJ) (1988/1990) (MIRAGE) DE 1.5 LTS. (1468cc.) (G15B) (1985/1990) (L4) <b>HYUNDAI EXCEL DE 1.5 LTS. (1468cc) (1986/1991) (L4) COLT DE 1.5 LTS (1468cc) (A) (CANADA) (1991) (L4) COLT) STA. WAG DE 1.5 LTS. (1468cc) (X) (1990) (L4) COLT DE 1.6 LTS. (1595cc) (F/Y/Z) (1989) (L4) COLT DE 1.5 LTS. (1468cc) (K) Y DE 1.6 LTS. (1595cc) (F) (1988) (L4) COLT EXC. STA. WAG. DE 1.5 LTS. (1468cc) (K) (1987) COLT DE 1.6 LTS (1595cc) (F) (1985/1987) COLT DE 1.4 LTS. (1400cc) (A) (1981/1984) (L4) COLT VISTA DE 2.4 LTS. (1992/1998) (L4) COLT VISTA WAGON 1.5 LTS. (1987/1991) (L4) COLT VISTA DE 1.6 LTS. (85/90) (L4) <b>EAGLE</b> TALON DE 1.8 LTS. (1755cc) (B) (1993/1994) (L4) EAGLE SUMMIT (CANADA) DE 1.5 LTS. (1468cc) (A) (1990/1992) EAGLE SUMMIT (CANADA) DE 1.5 LTS. (1468cc) (K/X) (1989) (L4) EAGLE DE 2.4 LTS. (G/W) (1992/1994) (L4) EAGLE DE 1.5 LTS. (A) (1989/1991) (L4) EAGLE VISTA DE 2.4 LTS. (90/92) (L4) COLT VISTA DE 1.5 LTS. (1989/1990) (L4) PLYMOUTH LASER DE 1.8 LTS. (1755cc) (B) (T) (1991/1994) (L4) COLT DE 1.5 LTS (1468cc) (K/X) Y WAGON (1986/1990) (L4) COLT DE 1.6 LTS. (1595cc) (F) (1984/1985) Y DE 1.4 LTS (1400cc) (A) (81/84) Y SERIES CHAMP (COLT) CON UN SOLO CABLE PARA LA BOBINA DE <b>69CM.</b> Y CAPUCHONES EN BUJIA <b>ORIGINALES / EN DISTRIBUIDOR STANDARD</b> ( 5 CABLES ) ( <b>JUEGO DE REPUESTO</b> ) ( <b>CB - 1</b> )</b></b>	\$	5.57	\$	7.47	\$	9.29

NO. DE PARTE	EQUIVALENCIA	DIÁMETRO Y CONDUCTOR	MITSUBISHI 4 CIL.			(LISTA No. 1)	(LISTA No. 2)	(LISTA No. 3)
			PRECIO UNITARIO	PRECIO UNITARIO	PRECIO UNITARIO	2400 JGOS	1200 JGOS	600 JGOS
AC3696 FEDERAL 4475	HY-4475 FEDERAL 4475		(L4) MITSUBISHI MIRAGE (S)/ MIRAGE (ES)/ MIRAGE (LS)/ MIRAGE (VL) (1568cc) (M/90) (CID) (MFI) (A) (4G15) (SOHC) UN ARBOL DE LEVAS (1991/1996) (L4) DODGE COLT (CANADA) DE 1.5 LTS. (1468cc) (M/90) (CID) (FI) (A) (SOHC) UN ARBOL DE LEVAS (1995/1996) (L4) DODGE COLT/ COLT (ES)/ COLT (GL)/ COLT 100 (E) CANADA/COLT 200 (E) CANADA/ COLT 200 GT (CANADA) DE 1.5 LTS. (1468cc) (M/90) (CID) (MFI) (A) (SOHC) (1992/1995) (L4) EAGLE SUMMIT (DL)/ SUMMIT (ES)/ SUMMIT (ESI) DE 1.5 LTS (1468cc) (M/90) (CID) (MFI) (A) (SOHC) (1992/1996) (L4) SUMMIT (DL) CANADA DE 1.5 LTS. (1468cc.) (M/90) (CID) (MFI) (A) (1992) (L4) PLYMOUTH COLT/ COLT (GL) DE 1.5 LTS (1468cc) (M/90) (CID) (MFI) (A) (SOHC) 1992/1993 (L4) PLYMOUTH COLT/ COLT (GL) DE 1.5 LTS (1468cc) (M/90) (CID) (MFI) (A) (SOHC) (1993/1994) CON CABLE PARA LA BOBINA DE 18CM. CAPUCHONES ORIGINALES ( 5 CABLES ) (JUEGO CALIDAD ORIGINAL ) ( CB - 1 )	\$ 6.14	\$ 7.68	\$ 10.24		
AC4696 FEDERAL 4475	HY-4475 FEDERAL 4475		(L4) MITSUBISHI MIRAGE (S)/ MIRAGE (ES)/ MIRAGE (LS)/ MIRAGE (VL) (1568cc) (M/90) (CID) (MFI) (A) (4G15) (SOHC) UN ARBOL DE LEVAS (1991/1996) (L4) DODGE COLT (CANADA) DE 1.5 LTS. (1468cc) (M/90) (CID) (FI) (A) (SOHC) UN ARBOL DE LEVAS (1995/1996) (L4) DODGE COLT/ COLT (ES)/ COLT (GL)/ COLT 100 (E) CANADA/COLT 200 (E) CANADA/ COLT 200 GT (CANADA) DE 1.5 LTS. (1468cc) (M/90) (CID) (MFI) (A) (SOHC) (1992/1995) (L4) EAGLE SUMMIT (DL)/ SUMMIT (ES)/ SUMMIT (ESI) DE 1.5 LTS (1468cc) (M/90) (CID) (MFI) (A) (SOHC) (1992/1996) (L4) SUMMIT (DL) CANADA DE 1.5 LTS. (1468cc.) (M/90) (CID) (MFI) (A) (1992) (L4) PLYMOUTH COLT/ COLT (GL) DE 1.5 LTS (1468cc) (M/90) (CID) (MFI) (A) (SOHC) 1992/1993 (L4) PLYMOUTH COLT/ COLT (GL) DE 1.5 LTS. (1468cc.) (M/90) (CID) (MFI) (A) (SOHC) (1993/1994) CON CABLE PARA LA BOBINA DE 18CM. CAPUCHONES EN BUJIA ORIGINALES/ EN DISTRIBUIDOR STANDARD ( 5 CABLES ) (JUEGO DE REPUESTO ) ( CB - 1 )	\$ 5.09	\$ 6.38	\$ 8.49		
AC3824 FEDERAL 4680 FEDERAL 2420	8JG-4680 EL-2420 FEDERAL 4680 FEDERAL 2420		(L4) MITSUBISHI CORDIA DE 1.8 LTS. (1796cc) (MFI) (TURBO) (G62B) Y DE 1.8 LTS. (1795cc) (MFI) (TURBO) (G) (SOHC) (1986/1988) (L4) MITSUBISHI CORDIA (L) DE 1.8 LTS (1795cc) (MFI) (TURBO) (G) (SOHC) (1985) (L4) Y CORDIA (LS) DE 1.8 LTS (1795cc) (MFI) (TURBO) (G) (SOHC) (1984) (L4) MITSUBISHI PICK UP MIGHTY MAX DE 2.4 LTS. (2351cc) (1990/1996) MITSUBISHI EXPO/ EXPO LRV DE 2.4 LTS. (2351cc) (4G64) (1992) (L4) DODGE COLT DE 2.4 LTS. (2351cc) (MFI) (G)/ COLT (4X4) DE 2.4 LTS. (2351cc) (MFI) (G)/ COLT (SE) DE 2.4 LTS. (2351cc) (MFI) (G) (CANADA) (1992/1993) (L4) CMTAS. DODGE RAM 50/ RAM 50 (SE) DE 2.4 LTS (2351cc) (MFI) (G) (SOHC) UN ARBOL DE LEVAS Y DE	\$ 6.39	\$ 7.77	\$ 10.37		

NO. DE PARTE	EQUIVALENCIA	DIÁMETRO Y CONDUCTOR	MITSUBISHI 4 CIL.			(LISTA No. 1)	(LISTA No. 2)	(LISTA No. 3)	
			PRECIO UNITARIO	PRECIO UNITARIO	PRECIO UNITARIO	2400 JGOS	1200 JGOS	600 JGOS	
			2.4 LTS. (2351cc.) (MFI) (W) (SOHC) (1990/1993) (L4) <b>EAGLE SUMMIT/ SUMMIT (DL)/ SUMMIT (LX)</b> DE 2.4 LTS. (2351cc) (MFI) (W) (SOHC) (1992) (L4) <b>HYUNDAI STELLAR (CL) DELUXE/ STELLAR (CLX) SUPER (SOLO CANADA)</b> DE 2.0 LTS. (1997cc) (2BBL) (F) (1987) (L4) PLYMOUTH COLT/ COLT VISTA Y COLT VISTA (SE) DE 2.4 LTS. (2351cc) (MFI) (G) (SOHC) (1992/1993) CON CAPUCHONES ORIGINALES ( CON UN SOLO CABLE PARA LA BOBINA ) ( 5 CABLES ) ( <b>JUEGO CALIDAD ORIGINAL</b> ) ( CB - 2 )						
			(L4) <b>MITSUBISHI CORDIA DE 1.8 LTS. (1796cc) (MFI) (TURBO) (G62B)</b> Y DE 1.8 LTS. (1795cc) (MFI) (TURBO) (G) (SOHC) (1986/1988) (L4) <b>MITSUBISHI CORDIA (L) DE 1.8 LTS (1795cc) (MFI) (TURBO) (G) (SOHC) (1985) (L4) Y CORDIA (LS) DE 1.8 LTS (1795cc) (MFI) (TURBO) (G) (SOHC) (1984) (L4) MITSUBISHI PICK UP MIGHTY MAX DE 2.4 LTS. (2351cc) (1990/1996) MITSUBISHI EXPO/ EXPO LRV DE 2.4 LTS. (2351cc) (4G64) (1992)</b>						
AC4824	8JG-4680 EL-2420 <b>FEDERAL 4680</b> <b>FEDERAL 2420</b>		(L4) DODGE COLT DE 2.4 LTS. (2351cc) (MFI) (G)/ COLT (4X4) DE 2.4 LTS. (2351cc) (MFI) (G)/ COLT (SE) DE 2.4 LTS. (2351cc) (MFI) (G) (CANADA) (1992/1993) (L4) CMTAS. <b>DODGE RAM 50/ RAM 50 (SE)</b> DE 2.4 LTS (2351cc) (MFI) (G) (SOHC) UN ARBOL DE LEVAS Y DE 2.4 LTS. (2351cc.) (MFI) (W) (SOHC) (1990/1993) (L4) <b>EAGLE SUMMIT/ SUMMIT (DL)/ SUMMIT (LX)</b> DE 2.4 LTS. (2351cc) (MFI) (W) (SOHC) (1992) (L4) <b>HYUNDAI STELLAR (CL) DELUXE/ STELLAR (CLX) SUPER (SOLO CANADA)</b> DE 2.0 LTS. (1997cc) (2BBL) (F) (1987) (L4) PLYMOUTH COLT/ COLT VISTA Y COLT VISTA (SE) DE 2.4 LTS. (2351cc) (MFI) (G) (SOHC) (1992/1993) CON CAP. EN BUJIA ORIGINALES DIST. STANDARD ( CON UN SOLO CABLE P/ LA BOBINA ) ( 5 CABLES ) ( <b>JUEGO DE REPUESTO</b> ) ( CB - 2 )	\$	5.13	\$	6.43	\$	8.56
			DODGE 4 CIL. TRUCKS, CARAVAN, MINI-VAN, RAIDER, POWER RAM, RAM 50, PLYMOUTH (84/90) (156) (2.6 LTS.), COLT VISTA (87/91), MITSUBISHI GALANT (1986/1987) MITSUBISHI STARION TURBO (1985/1989) DE 2.6 LTS., MITSUBISHI TRUCKS VAN WAGON (1987/1990) DE 2.4 LTS., MITSUBISHI MONTERO (1985/1989) DE 2.6 LTS. <b>PARA USARSE INDISTINTAMENTE EN HYUNDAI, CHRYSLER CONQUEST, DODGE CMTAS. RAIDER, MAZDA B2600 TODOS DE 2.0 Y 2.6 LTS. (1979/1989) EAGLE SUMMIT/ SUMMIT (DL)/ SUMMIT (LX) DE 2.4 LTS. (2351cc.) (MFI) (W) (SOHC) (1992) DE CABLES LARGOS Y CON DOBLE BOBINA, CAPUCHONES BUJIA ORIGINAL "CARAVAN", DISTRIBUIDO TIPO DATSUN Y BOBINA C/UNO CURVO DATSUN Y EL OTRO RECTO TIPO "K" DE SILICON (6 CABLES) (JUEGO DE REPUESTO) ( CB - 11 )</b>						
AC3829	8JG-4680 EL-2420 <b>FEDERAL 4680</b> <b>FEDERAL 2420</b> B-5849			\$	6.20	\$	7.78	\$	10.34

NO. DE EQUIVA- DIÁMETRO Y  
PARTE LENCIA CONDUCTOR

# MITSUBISHI 4 CIL.

PRECIO UNITARIO 2400 JGOS	PRECIO UNITARIO 1200 JGOS	PRECIO UNITARIO 600 JGOS
---------------------------------	---------------------------------	--------------------------------

AC3823 8JG-4679  
FEDERAL 4679



(L4) CHRYSLER/DODGE **CONQUEST** (TSI) DE 2.6 LTS (2555cc.) (M/156) (CID) **(TBI) (TURBO)** (N) Y (H) **(1984/1989)** (L4) CHRYSLER ROYAL DE 2.2 LTS. Y 2.6 LTS (1984) (L4) DODGE CHALLENGER DE 2.6 LTS. (1980/1983) Y (L4) DODGE CHALLENGER DE 2.0 LTS. Y 1.6 LTS. (1978/1979) (L4) DODGE COLT VISTA DE 1.6 LTS. (1980/1984) **ESTE JUEGO TAMBIEN ES STANDARD** PARA AUTOS Y CMTAS. **CHRYSLER/ DODGE/ PLYMOUTH/ HYUNDAI/ MITSUBISHI** CON MOTORES DE 1.4 LTS./ 1.5 LTS./ 1.6 LTS./ 2.0 LTS./ 2.4 LTS./ 2.6 LTS. (M/124/156/1400cc/1474cc/1600cc/ 2000cc/2600cc **(1971/1989)** (CON UN SOLO CABLE PARA BOBINA) **Y CAPUCHONES ORIGINALES** (5 CABLES) **(JUEGO EQUIPO ORIGINAL)**  
**( BE - 4 )**

*PARA CONSULTA DE PRECIO  
FAVOR DE VER NUESTRA  
REF. EN CHRYSLER 4 CIL.*

AC3686 8JG-4679  
FEDERAL 4679



(L4) CHRYSLER/DODGE **CONQUEST** (TSI) DE 2.6 LTS (2555cc.) (M/156) (CID) **(TBI) (TURBO)** (N) Y (H) **(1984/1989)** (L4) CHRYSLER ROYAL DE 2.2 LTS. Y 2.6 LTS (1984) (L4) DODGE CHALLENGER DE 2.6 LTS. (1980/1983) Y (L4) DODGE CHALLENGER DE 2.0 LTS. Y 1.6 LTS. (1978/1979) (L4) DODGE COLT VISTA DE 1.6 LTS. (1980/1984) **ESTE JUEGO TAMBIEN ES STANDARD** PARA AUTOS Y CMTAS. **CHRYSLER/ DODGE/ PLYMOUTH/ HYUNDAI/ MITSUBISHI** CON MOTORES DE 1.4 LTS./ 1.5 LTS./ 1.6 LTS./ 2.0 LTS./ 2.4 LTS./ 2.6 LTS (M/124/156/1400cc/1474cc/1600cc/ 2000cc/2600cc **(1971/1989)** (CON UN SOLO CABLE PARA BOBINA) **Y CAPUCHONES STANDARD** (5 CABLES) **(JUEGO DE REPUESTO)**  
**( AF )**

*PARA CONSULTA DE PRECIO  
FAVOR DE VER NUESTRA  
REF. EN CHRYSLER 4 CIL.*

AC2827 B5755MI  
AC3827 B5755MI



DODGE 4 CIL. MITSUBISHI, GALANT, LANCER, COLT, CHAMP. M/1400/1600cc. (79/84), CAP. ORIGINALES (5 CABLES)  
**( BE - 5 )**

\$ 3.54	\$ 4.44	\$ 5.91
\$ 5.97	\$ 7.48	\$ 9.96

AG3718 8JG4590  
FEDERAL 4590



L4 CMTAS. **GMC JIMMY** (S-15) 1.9 LTS (1983/1984) (M119) L4 CHEVROLET **PICK UP** (S-10/T-10) DE 1.9 LTS. (A) (M/119) (2BBL) (1982/1985) L4 (CHEV) **LUV** DE 1.8 LTS. (M/111) (N) (1976/1986) Y LUV DE 1.8 LTS (M/111) DE (1974/1975) (L4) ISUZU I-MARK DE 1.8 LTS./ IMPULSE DE 1.9 LTS. Y 1949cc (81/87) (L4) **MITSUBISHI MONTERO** DE 2.6 LTS. Y 2555cc **(G-54B)/ PICK UP** DE 2.0 LTS. Y 1997cc **(G63B)** Y DE 2.6 LTS. (M/DE 2555cc) **(G54B)** (1987/1989) Y CMTAS. (L4) DODGE/PLYMOUTH **POWER RAM 50/ RAM 50** DE 2.0 LTS. Y 1997cc (D) Y 2.6 LTS. CON 2555cc-E/(L4) CMTA. **RAIDER** DE 2.6 LTS. (CON 2555cc-E) DE 1987/1989 Y **OPEL** CON MOTOR **ISUZU** (L4) DE 1.8 LTS. (M/DE 1817cc) (2BBL) (B) DE LOS LLAMADOS **OPEL ISUZU** (1977/1979) Y **OPEL REKORD** DE 2.0 LTS. Y MOTOR CON 2000cc (1977) TODOS CARBURADOS CON **DOS CABLES PARA BOBINA** UNO DE 55CM Y EL OTRO DE 68.5CM **CAPUCHONES EN BUJIA/DISTRIBUIDOR Y BOBINAS ORIGINALES** (6 CABLES) **(JUEGO CALIDAD ORIGINAL)**  
**( BA )**

*PARA CONSULTA DE PRECIO  
FAVOR DE VER NUESTRA  
REF. EN G.M. 4 CIL.*

(LISTA No. 1)	(LISTA No. 2)	(LISTA No. 3)
PRECIO UNITARIO 2400 JGOS	PRECIO UNITARIO 1200 JGOS	PRECIO UNITARIO 600 JGOS

NO. DE EQUIVA- DIÁMETRO Y  
PARTE LENCIA CONDUCTOR

# MITSUBISHI 4 CIL.

L4 CHEVROLET **LUV** PICK UP DE 1.8 LTS. (M/111) (CID) **(N)** (1982) L4 CHEVROLET **LUV** PICK UP DE 1.8 LTS. (M/111) (CID) **(2BBL)** **(N)** (1972/1981) Y DE LAS LLAMADAS CHILENAS (L4) CMTAS. CHEVROLET **S-10** (PICK UP) DE 1.9 LTS. (M/119) (CID) **(2BBL)** **(A)** (1982/1985) (L4) CHEVROLET **T-10** (PICK UP) 1.9 LTS. (M/119) (CID) **(2BBL)** **(A)** (1985) (L4) CHEVROLET **S-10/T-10 "BLAZER"** DE 1.9 LTS. (M/119) (CID) **(2BBL)** **(A)** (1983/1984) (L4) CMTAS. **"GMC"** (S-15) (T-15) PICK UP DE 1.9 LTS. (M/119) (CID) **(2BBL)** **(A)** (1982/1985) (L4) **"GMC"** S-15/T-15 **(JIMMY)** DE 1.9 LTS. (M/119) (CID) **(2BBL)** **(A)** (1982/1985) (L4) **ISUZU** (I-MARK) (I-MARK) **(DLX)** DE 1.8 LTS. (MOTOR DE 1817cc) **(2BBL)** **(B)** (1984/1985) (L4) **ISUZU** (I-MARK) DE 1.8 LTS (MOTOR DE 1817cc) **(2BBL)** **(B)** (1981/1983) (L4) **ISUZU** IMPULSE DE 1.9 LTS. (MOTOR DE 1949cc) (MFI) **(A)** (1983/1987) (L4) **ISUZU** PICK UP **(CABINA NORMAL)** DE 1.9 LTS. (MOTOR DE 1949cc) **(2BBL)** **(A)** (1987) (L4) **ISUZU** PICK UP DE 1.9 LTS (MOTOR DE 1949cc) **(2BBL)** **(A)** (1983/1986) (L4) **ISUZU** PICK UP DE 1.8 LTS. (MOTOR DE 1817cc) **(2BBL)** **(N)** (1981/1982) (L4) **ISUZU** TROOPER DE 1.9 LTS (M/DE 1949cc) **(2BBL)** **(A)** (1984/1985) (L4) **MITSUBISHI** CORDIA DE 1.8 LTS. (M/DE 1795cc) **(2BBL)** **(4)** (1983) **MITSUBISHI** CORDIA DE 2.0 LTS. (1984/1988) **MITSUBISHI** MIRAGE DE 1.5 LTS(G15B) (1984/1988) **MITSUBISHI** TREDIA DE 2.0 LTS. (1986/1988) **MITSUBISHI** TREDIA DE 2.0 LTS.(G63B) (1983/1988) **MITSUBISHI** TREDIA DE 1.8 LTS.(G62B) (1983) (ENCENDIDO ELECTRONICO ) CAPUCHONES EN BUJIA/DISTRIBUIDOR Y BOBINA STD. DE CABLES CON MEDIDAS UN POCO MAS LARGAS QUE LAS ORIGINALES POR SER **(JUEGO DE REPUESTO)** ( 5 CABLES )






( A )

CMTAS. ISUZU LUV **(SOLO EXPORTACION)** 4 CIL. DE 1.8 Y 1.9 LTS TODOS ENC. CONVENCIONAL **Y ELECTRONICO** CON CABLE PARA LA BOBINA 10CM MAS LARGO QUE EL ORIGINAL, TAMBIEN SE APLICA A LOS SIGUIENTES VEHICULOS Y MODELOS L4 CHEVROLET **LUV** PICK UP DE 1.8 LTS. (M/111) (CID) **(N)** (1982) L4 CHEVROLET **LUV** PICK UP DE 1.8 LTS. (M/111) (CID) **(2BBL)** **(N)** (1972/1981) Y DE LAS LLAMADAS CHILENAS (L4) CMTAS. CHEVROLET **S-10** (PICK UP) DE 1.9 LTS. (M/119) (CID) **(2BBL)** **(A)** (82/85) (L4) CHEVROLET **T-10** (PICK UP) DE 1.9 LTS. (M/119) (CID) **(2BBL)** **(A)** (1985) (L4) CHEVROLET **S-10/T-10 "BLAZER"** DE 1.9 LTS. (M/119) (CID) **(2BBL)** **(A)** (1983/1984) (L4) CMTAS. **"GMC"** (S-15) (T-15) PICK UP DE 1.9 LTS. (M/119) (CID) **(2BBL)** **(A)** (1982/1985) (L4)

AG3673 8JG-201  
FEDERAL 4490



PARA CONSULTA DE PRECIO  
FAVOR DE VER NUESTRA  
REF. EN G.M. 4 CIL.

NO. DE PARTE	EQUIVALENCIA	DIÁMETRO Y CONDUCTOR	<b>MITSUBISHI 4 CIL.</b>			PRECIO UNITARIO 2400 JGOS	PRECIO UNITARIO 1200 JGOS	PRECIO UNITARIO 600 JGOS
AI3850	B-5801		<b>"GMC" S-15/T-15 (JIMMY) DE 1.9 LTS. (M/119) (CID) (2BBL) (A) (1982/1985) (L4) ISUZU (I-MARK) (I-MARK) (DLX) DE 1.8 LTS. (MOTOR DE 1817cc.) (2BBL) (B) (1984/1985) (L4) ISUZU (I-MARK) DE 1.8 LTS (MOTOR DE 1817cc) (2BBL) (B) (1981/1983) (L4) ISUZU IMPULSE DE 1.9 LTS. (MOT. DE 1949cc) (MFI) (A) (1983/1987) (L4) ISUZU PICK UP (CABINA NORMAL) DE 1.9 LTS. (MOTOR DE 1949cc.) (2BBL) (A) (1987) (L4) ISUZU PICK UP DE 1.9 LTS. (MOTOR DE 1949cc) (2BBL) (A) (1983/1986) (L4) ISUZU PICK UP DE 1.8 LTS. (MOTOR DE 1817cc.) (2BBL) (N) (1981/1982) (L4) ISUZU TROOPER DE 1.9 LTS. (MOTOR DE 1949cc.) (2BBL) (A) (1984/1985) (L4) MITSUBISHI CORDIA DE 1.8 LTS (M/DE 1795cc) (2BBL) (4) (1983) (ENCENDIDO ELECTRONICO) CAPUCHONES BUJIA Y DIST. STD/BOBINA STD. Y GRUESO (5 CABLES) (JUEGO DE REPUESTO) ( AG - 1 )</b>			<b>PARA CONSULTA DE PRECIO FAVOR DE VER NUESTRA REF. EN G.M. 4 CIL.</b>		
AM3794	B-5817		<b>MAZDA CMTAS. 4 CIL, 2.6 LTS, B2600 Y MPV FUEL INJECTION MOD. 86-95 PARA USARSE INDISTINTAMENTE EN ISUZU, DODGE, HYUNDAI, MITSUBISHI DE CABLES LARGOS Y BOBINA DE 86 CM. CON CAPUCHONES STD. (JGO. ECONOMICO) (5 CABLES) ( AAF )</b>			<b>PARA CONSULTA DE PRECIO FAVOR DE VER NUESTRA REFERENCIA EN MAZDA 4 CIL.</b>		
AM3799	8JG-4774 FEDERAL 4774		<b>4 CIL. MITSUBISHI, STATION, MONTERO, CMTAS. MIGHTY, MAX, HYUNDAI (1983/1987), CAP. BUJIA ORIGINALES DIST. TIPO DATSUN, BOBINAS NORMALES Y TIPO "K" (6 CABLES) ( BE - 6 )</b>			<b>PARA CONSULTA DE PRECIO FAVOR DE VER NUESTRA REF. EN MAZDA 4 CIL.</b>		
AM3851	8JG-4476 FEDERAL 4476		<b>4 CIL. CMTA. MITSUBISHI MONTERO, MIGHTY MAX DE 2.0 Y 2.6 LTS. 87/89, CAPUCHONES BUJIA, DISTRIBUIDOR Y BOBINA ORIGINAL CON 2 CABLES PARA BOBINA PARA USARSE INDISTINTAMENTE EN HYUNDAI, CHRYSLER CONQUEST, DODGE CMTAS. RAIDER, MAZDA B2600 TODOS DE 2.0/2.6 LTS. (79/89) (6 CABLES) ( CB - 12 )</b>			\$ 8.07	\$ 10.09	\$ 13.44
AY3865	8JG-4684 FEDERAL 4684		<b>4 CIL. MITSUBISHI MIRAGE M/1468cc. DE 1.5 LTS. (85/86) Y CMTAS. MIGHTY MAX DE 1997/2555cc. DE 2.0 Y 2.6 LTS. (83/86), CMTA. MONTERO 2555cc. Y 2.6 LTS. (83/86), VAN WAGON M/2351cc. DE 2.4 LTS. (1987), MAZDA CMTA. B2600 M/2555cc., 1.6 LTS. (86/89) FUEL INJECTION (DE CABLES LARGOS) DE CAP. BUJIA/DIST. Y BOBINA ORIG. (5 CABLES) ( BE - 14 )</b>			<b>PARA CONSULTA DE PRECIO FAVOR DE VER NUESTRA REF. EN HYUNDAI 4 CIL.</b>		

\* EMPAQUE MAESTRO: CAJA CON 10 JUEGOS.

\* PRECIOS MÁS IVA - RIGUROSO CONTADO - Precios de Venta en Dolares

**FLETE POR COBRAR**

**TORREÓN, COAH., A 1° DE ENERO DE 2010**