

AMERICAN PARTS

Calle Luis F.García Jimenez No.264 Cd. Industrial Torreon C.P. 27019

Tels. y Fax (871) 7-50-93-30 y 7-50-93-31

Lada sin costo 01-800-71-17-644 y 01-800-71-17-700

Lada sin costo desde USA 1-877-4-53-03-91

e-mail: apartsdemexico@hotmail.com

www.amepart.com

Suc. Monterrey

01-800-84-97-217 / 01-800-69-06-555

e-mail: ameparts_sucmty02@hotmail.com



JUEGOS DE CABLES PARA BUJÍAS CON DOBLE FORRO DE EPDM ENCENDIDO ELECTRONICO

SERIE 1000=EPDM 7MM COBRE, 2000=EPDM 7MM SEDA Y 3000=EPDM 8MM SEDA

(LISTA No. 1)

(LISTA No. 2)

(LISTA No. 3)

NO. DE EQUIVA-
PARTE LENCIA

FIGURA
CABLES

CHRYSLER 4 CIL.

PRECIO
UNITARIO
2400 JGOS

PRECIO
UNITARIO
1200 JGOS

PRECIO
UNITARIO
600 JGOS

AC3725 EL-2483
FEDERAL 2483
8JG-203



(L4) CHRYSLER **LEBARON** DE 2.6 LTS. (2555cc) (M/156) (CID) (2BBL) (G) (1983/1985) (L4) CHRYSLER **LEBARON** DE 2.6 LTS. (2555cc) (M/156) (CID) (2BBL) (D) (1982) (L4) CHRYSLER **NEW YORKER** DE 2.6 LTS. (2555cc) (M/156) (CID) (2BBL) (G) (1983/1985) (L4) CHRYSLER **E-CLASS** DE 2.6 LTS. (2555cc) (M/156) (CID) (2BBL) (G) (1983/1984) (L4) CHRYSLER **EXECUTIVE LIMOUSINE** DE 2.6 LTS. (2555cc.) (M/156) (CID) (G) (1985) (L4) CHRYSLER **EXECUTIVE SEDAN** DE 2.6 LTS. (2555cc) (M/156) (CID) (2BBL) (G) (1984) (L4) CHRYSLER **TOWN&COUNTRY** DE 2.6 LTS. (2555cc.) (M/156) (CID) (G) (1983/1985) (L4) CHRYSLER **TOWN&COUNTRY** DE 2.6 LTS. (2555cc.) (M/156) (CID) (D) (1982) (L4) CHRYSLER **CONQUEST** DE 2.6 LTS. (M/156) (1987/1989) (H/N) (L4) DODGE COLT DE 1.5 LTS. (1468cc-K) (L4) DODGE COLT DE 2.6 LTS. (2555cc-H-N) (L4) DODGE **600** DE 2.6 LTS. (M/156) (L4) DODGE **ARIES** DE 2.6 LTS. (M/156) (L4) DODGE COLT DE 1.6 LTS. (1595cc) (B/F) (L4) DODGE **400** DE 2.6 LTS. (M/156) (L4) DODGE CHALLENGER DE 2.6 LTS (2555cc-7) (L4) DODGE COLT DE 1.6 LTS. (1595cc-3) (L4) DODGE COLT DE 1.4 LTS. (1400cc-J) (DODGE COLT DE 1.4 LTS. (1400cc-J) Y DE 2.0 LTS. (1997cc-U) (1976/1986) CMTAS. (L4) DODGE **CARAVAN/ GRAND CARAVAN/ MINI RAM VAN/ POWER RAM 50/ RAM 50/ VOYAGER/ GRAND VOYAGER** DE 2.6 LTS (2555cc) (M/156) (E) (G) (1984/1987) (L4) PLYMOUTH COLT/ CONQUEST/ CARAVELLE/ RELIANT/ CARAVELLE (CANADA)/ SAPPORO/ CHAMP/ ARROW DE 1.5 LTS. (1468cc-K) DE 2.6 LTS. (2555cc-N) (M/156) Y DE 1.6 LTS (1595cc-3) 1.4 LTS (1400cc-J) 2.0 LTS (1997cc) (1976/1986) CMTAS. PLYMOUTH (L4) DE 2.6 LTS (M/156) (USA) (1984/1987) (VOYAGER) (L4) **MAZDA B2600** DE 2.6 LTS. (2555cc.) (1987/1988) (L4) **MITSUBISHI STARION/ MIRAGE/ MONTERO PICK UP MIGHTY MAX** DE 2.6 LTS. (2555cc) (G54B) DE 1.5 LTS. (1468cc) (G15B) (1983/1989) CON (DOS CABLES PARA BOBINA UNO DE 68.5CM Y EL OTRO DE 46CM) CON CAPUCHONES ORIGINALES (6 CABLES) (JGO, EQUIPO ORIGINAL)

\$ 7.24 \$ 9.07 \$ 12.08

(BE - 1)

NO. DE EQUIVA- DIÁMETRO Y
PARTE LENCIA CONDUCTOR

CHRYSLER 4 CIL.

PRECIO PRECIO PRECIO
UNITARIO UNITARIO UNITARIO
2400 JGOS 1200 JGOS 600 JGOS

AC3826 EL-2483
FEDERAL 2483
8JG-203



(L4) CHRYSLER **LEBARON** DE 2.6 LTS. (2555cc) (M/156) (CID) (2BBL) (G) (1983/1985) (L4) CHRYSLER **LEBARON** DE 2.6 LTS. (2555cc) (M/156) (CID) (2BBL) (D) (1982) (L4) CHRYSLER **NEW YORKER** DE 2.6 LTS. (2555cc) (M/156) (CID) (2BBL) (G) (1983/1985) (L4) CHRYSLER **E-CLASS** DE 2.6 LTS. (2555cc) (M/156) (CID) (2BBL) (G) (1983/1984) (L4) CHRYSLER **EXECUTIVE LIMOUSINE** DE 2.6 LTS. (2555cc.) (M/156) (CID) (G) (1985) (L4) CHRYSLER **EXECUTIVE SEDAN** DE 2.6 LTS. (2555cc) (M/156) (CID) (2BBL) (G) (1984) (L4) CHRYSLER **TOWN&COUNTRY** DE 2.6 LTS. (2555cc.) (M/156) (CID) (G) (1983/1985) (L4) CHRYSLER **TOWN&COUNTRY** DE 2.6 LTS. (2555cc.) (M/156) (CID) (D) (1982) (L4) CHRYSLER **CONQUEST** DE 2.6 LTS. (M/156) (1987/1989) (H/N) (L4) DODGE COLT DE 1.5 LTS. (1468cc-K) (L4) DODGE COLT DE 2.6 LTS. (2555cc-H-N) (L4) DODGE **600** DE 2.6 LTS. (M/156) (L4) DODGE **ARIES** DE 2.6 LTS. (M/156) (L4) DODGE COLT DE 1.6 LTS. (1595cc) (B/F) (L4) DODGE **400** DE 2.6 LTS. (M/156) (L4) DODGE CHALLENGER DE 2.6 LTS.(2555cc-7) (L4) DODGE COLT DE 1.6 LTS. (1595cc-3) (L4) DODGE COLT DE 1.4 LTS. (1400cc-J) (DODGE COLT DE 1.4 LTS. (1400cc-J) Y DE 2.0 LTS. (1997cc-U) (1976/1986) CMTAS. (L4) DODGE **CARAVAN/ GRAND CARAVAN/ MINI RAM VAN/ POWER RAM 50/ RAM 50/ VOYAGER/ GRAND VOYAGER** DE 2.6 LTS (2555cc) (M/156) (E) (G) (1984/1987) (L4) PLYMOUTH COLT/ CONQUEST/ CARAVELLE/ RELIANT/ CARAVELLE (CANADA)/ SAPPORO/ CHAMP/ ARROW DE 1.5 LTS. (1468cc-K) DE 2.6 LTS. (2555cc-N) (M/156) Y DE 1.6 LTS (1595cc-3) 1.4 LTS (1400cc-J) 2.0 LTS (1997cc) (1976/1986) CMTAS. PLYMOUTH (L4) DE 2.6 LTS (M/156) (USA) (1984/1987) (VOYAGER) (L4) **MAZDA B2600** DE 2.6 LTS. (2555cc.) (1987/1988) (L4) **MITSUBISHI STARION/ MIRAGE/ MONTERO PICK UP MIGHTY MAX** DE 2.6 LTS. (2555cc) (G54B) DE 1.5 LTS. (1468cc) (G15B) (1983/1989) CON (DOS CABLES PARA BOBINA **UNO DE 68.5CM** Y EL OTRO DE **46CM**) CON CAPUCHONES EN BUJIA RECTOS SEMI REFORZADOS **100% SILICON** DISTRIBUIDOR Y BOBINAS TIPO ORIGINAL (6 CABLES) (**JUEGO DE REPUESTO**)

\$ 5.97 \$ 7.48 \$ 9.96

(Y)

NO. DE EQUIVA- DIÁMETRO Y
PARTE LENCIA CONDUCTOR

CHRYSLER 4 CIL.

PRECIO PRECIO PRECIO
UNITARIO UNITARIO UNITARIO
2400 JGOS 1200 JGOS 600 JGOS


AC3825 EL-2483
FEDERAL 2483
8JG-203




(L4) CHRYSLER **LEBARON** DE 2.6 LTS. (2555cc) (M/156) (CID) (2BBL) (G) (1983/1985) (L4) CHRYSLER **LEBARON** DE 2.6 LTS. (2555cc) (M/156) (CID) (2BBL) (D) (1982) (L4) CHRYSLER **NEW YORKER** DE 2.6 LTS. (2555cc) (M/156) (CID) (2BBL) (G) (1983/1985) (L4) CHRYSLER **E-CLASS** DE 2.6 LTS. (2555cc) (M/156) (CID) (2BBL) (G) (1983/1984) (L4) CHRYSLER **EXECUTIVE LIMOUSINE** DE 2.6 LTS. (2555cc.) (M/156) (CID) (G) (1985) (L4) CHRYSLER **EXECUTIVE SEDAN** DE 2.6 LTS. (2555cc) (M/156) (CID) (2BBL) (G) (1984) (L4) CHRYSLER **TOWN&COUNTRY** DE 2.6 LTS. (2555cc.) (M/156) (CID) (G) (1983/1985) (L4) CHRYSLER **TOWN&COUNTRY** DE 2.6 LTS. (2555cc.) (M/156) (CID) (D) (1982) (L4) CHRYSLER **CONQUEST** DE 2.6 LTS. (M/156) (1987/1989) (H/N) (L4) DODGE COLT DE 1.5 LTS. (1468cc-K) (L4) DODGE COLT DE 2.6 LTS. (2555cc-H-N) (L4) DODGE **600** DE 2.6 LTS. (M/156) (L4) DODGE **ARIES** DE 2.6 LTS. (M/156) (L4) DODGE COLT DE 1.6 LTS. (1595cc) (B/F) (L4) DODGE **400** DE 2.6 LTS. (M/156) (L4) DODGE CHALLENGER DE 2.6 LTS (2555cc-7) (L4) DODGE COLT DE 1.6 LTS. (1595cc-3) (L4) DODGE COLT DE 1.4 LTS. (1400cc-J) (DODGE COLT DE 1.4 LTS. (1400cc-J) Y DE 2.0 LTS. (1997cc-U) (1976/1986) CMTAS. (L4) DODGE **CARAVAN/ GRAND CARAVAN/ MINI RAM VAN/ POWER RAM 50/ RAM 50/ VOYAGER/ GRAND VOYAGER** DE 2.6 LTS (2555cc) (M/156) (E) (G) (1984/1987) (L4) PLYMOUTH COLT/ CONQUEST/ CARAVELLE/ RELIANT/ CARAVELLE (CANADA)/ SAPPORO/ CHAMP/ ARROW DE 1.5 LTS. (1468cc-K) DE **2.6 LTS. (2555cc-N)** (M/156) Y DE 1.6 LTS (1595cc-3) 1.4 LTS (1400cc-J) 2.0 LTS (1997cc) (1976/1986) CMTAS. PLYMOUTH (L4) DE 2.6 LTS (M/156) (USA) (1984/1987) (VOYAGER) (L4) **MAZDA B2600** DE 2.6 LTS. (2555cc.) (1987/1988) (L4) **MITSUBISHI STARION/ MIRAGE/ MONTERO PICK UP MIGHTY MAX** DE 2.6 LTS. (2555cc) (G54B) DE 1.5 LTS. (1468cc) (G15B) (1983/1989) CON (DOS CABLES PARA BOBINA **UNO DE 68.5CM** Y EL OTRO DE **46CM**) CON CAPUCHONES EN BUJIA **RECTOS STANDARD** DIST. Y BOBINAS TIPO ORIGINAL (6 CABLES) (**JUEGO DE REPUESTO**) (AG)

\$ 4.76 \$ 5.98 \$ 7.94

NO. DE EQUIVA- DIÁMETRO Y
PARTE LENCIA CONDUCTOR**CHRYSLER 4 CIL.**PRECIO
UNITARIO
2400 JGOS
PRECIO
UNITARIO
1200 JGOS
PRECIO
UNITARIO
600 JGOS

NO. DE PARTE	EQUIVALENCIA	DIÁMETRO Y CONDUCTOR	PRECIO UNITARIO 2400 JGOS	PRECIO UNITARIO 1200 JGOS	PRECIO UNITARIO 600 JGOS
AC3823 FEDERAL 4679	8JG-4679	 <p>(L4) CHRYSLER/DODGE CONQUEST (TSI) DE 2.6 LTS (2555cc.) (M/156) (CID) (TBI) (TURBO) (N) Y (H) (1984/1989) (L4) CHRYSLER ROYAL DE 2.2 LTS. Y 2.6 LTS (1984) (L4) DODGE CHALLENGER DE 2.6 LTS. (1980/1983) Y (L4) DODGE CHALLENGER DE 2.0 LTS. Y 1.6 LTS. (1978/1979) (L4) DODGE COLT VISTA DE 1.6 LTS. (1980/1984) ESTE JUEGO TAMBIEN ES STANDARD PARA AUTOS Y CMTAS. CHRYSLER/DODGE/PLYMOUTH/HYUNDAI/MITSUBISHI CON MOTORES DE 1.4 LTS./ 1.5 LTS./ 1.6 LTS./ 2.0 LTS./ 2.4 LTS/ 2.6 LTS (M/124/156/1400cc/1474cc/1600cc/ 2000cc/2600cc (1971/1989) (CON UN SOLO CABLE PARA BOBINA) Y CAPUCHONES ORIGINALES (5 CABLES) (JUEGO EQUIPO ORIGINAL) (BE - 4)</p>	\$ 6.44	\$ 8.07	\$ 10.76

AC3686 FEDERAL 4679	8JG-4679	 <p>(L4) CHRYSLER/DODGE CONQUEST (TSI) DE 2.6 LTS (2555cc.) (M/156) (CID) (TBI) (TURBO) (N) Y (H) (1984/1989) (L4) CHRYSLER ROYAL DE 2.2 LTS. Y 2.6 LTS (1984) (L4) DODGE CHALLENGER DE 2.6 LTS. (1980/1983) Y (L4) DODGE CHALLENGER DE 2.0 LTS. Y 1.6 LTS. (1978/1979) (L4) DODGE COLT VISTA DE 1.6 LTS. (1980/1984) ESTE JUEGO TAMBIEN ES STANDARD PARA AUTOS Y CMTAS. CHRYSLER/DODGE/PLYMOUTH/HYUNDAI/MITSUBISHI CON MOTORES DE 1.4 LTS./ 1.5 LTS./ 1.6 LTS./ 2.0 LTS./ 2.4 LTS/ 2.6 LTS (M/124/156/1400cc/1474cc/1600cc/ 2000cc/2600cc (1971/1989) (CON UN SOLO CABLE PARA BOBINA) Y CAPUCHONES STANDARD (5 CABLES) (JUEGO DE REPUESTO) (AF)</p>	\$ 4.56	\$ 5.71	\$ 7.60
------------------------	----------	-----------------------------------------------------------------------------------------------------------------------------------------------------------------------------------------------------------------------------------------------------------------------------------------------------------------------------------------------------------------------------------------------------------------------------------------------------------------------------------------------------------------------------------------------------------------------------------------------------------------------------------------------------------------------------------------------------------------------------------------------------------------------------------------------------------------	---------	---------	---------

NO. DE EQUIVA- DIÁMETRO Y
PARTE LENCIA CONDUCTOR

CHRYSLER 4 CIL.

PRECIO UNITARIO	PRECIO UNITARIO	PRECIO UNITARIO
2400 JGOS	1200 JGOS	600 JGOS

AC3828 HY-3210
FEDERAL 3210
FEDERAL 3215



(L4) CHRYSLER **CIRRUS** DE 2.4 LTS. (2429cc) (MFI) (DOHC) DOBLE ARBOL DE LEVAS (16V) (M/148) **CON TURBO** (2001/2006) (L4) DODGE **NEON** (SRT-4) DE 2.4 LTS. (2429cc) (M/148) (CID) (FI) **CON TURBO** (S) (DOHC) DOBLE ARBOL DE LEVAS (16V) (H.O) (2003/2005) (L4) CHRYSLER **SEBRING** DE 2.4 LTS. (2429cc) (M148) (CID) (FI) (X) (DOHC) DOBLE ARBOL DE LEVAS (16V) Y DE 2.4 LTS. (2429cc) (M/148) (CID) (FI) (J) (DOHC) (2001/2006) INCLUYE CON TURBO (L4) CHRYSLER **PT/CRUISER** DE 2.4 LTS. (2429cc) (M/148) (CID) (FI) (B) (L4) **PT/CRUISER** LIMITED DE 2.4 LTS. (2429cc) (M/148) (CID) (FI) (B) (L4) **PT/CRUISER** TOURING DE 2.4 LTS (2429cc) (M/148) (CID) (FI) (B) (L4) **PT/CRUISER** STREET CRUISER DE 2.4 LTS. (2429cc) (M/148) (CID) (FI) (B) (16V) (DOHC) (2001/2007) (L4) **PT/CRUISER** (GT) DE 2.4 LTS (2429cc) (M/148) (CID) (FI) (16V) **CON TURBO** (G) (S) Y SERIE **CRUISER LIMITED** DE 2.4 LTS. (2429cc.) (M/148) (CID) CON TURBO (8) (E) (16V) (L4) **PT/CRUISER** TOURING DE 2.4 LTS. (2429cc.) (M/148) (CID) (FI) **CON TURBO** (E) (16V) (DOHC) (2003/2007) (L4) DODGE **STRATUS** (SXT) DE 2.4 LTS. (2429cc) (M/148) (CID) (FI) (X) (DOHC) DOBLE ARBOL DE LEVAS (16V) (2006) (L4) DODGE **STRATUS** DE 2.4 LTS. (2429cc.) (M/148) (CID) (FI) (J) (X) (DOHC) (16V) INCLUYE STRATUS NACIONAL CON TURBO DE 2.4 LTS. (2429cc.) (M/148) (CID) (FI) (2001/2006) (L4) CMTAS. **CHRYSLER VOYAGER** DE 2.4 LTS (2429cc)(M/148) (CID) (FI) (B) (2001/2003) (L4) DODGE CMTAS.**CARAVAN (SE)** DE 2.4 LTS (2429cc) (M/148) (CID) (FI) (B) (2004/2006) (L4) **CARAVAN** DE 2.4 LTS. (2429cc.) (M/148)(CID)(FI)(B) (2001/2003) **CAPUCHONES EN BUJIA ORIGINALES** EN EL DISTRIBUIDOR RECTOS TIPO "VORTEC" (4 CABLES) (JUEGO EQUIPO ORIGINAL) (BZ)

\$ 10.74 \$ 13.44 \$ 17.90

NO. DE EQUIVA- DIÁMETRO Y
PARTE LENCIA CONDUCTOR

CHRYSLER 4 CIL.

PRECIO PRECIO PRECIO
UNITARIO UNITARIO UNITARIO
2400 JGOS 1200 JGOS 600 JGOS

(L4) CHRYSLER **CIRRUS** DE 2.4 LTS. (2429cc.) (M/148) (CID) (FI) (X) (DOHC) DOBLE ARBOL DE LEVAS (2000) (L4) **CIRRUS** (LX) DE 2.4 LTS (2429cc) (M/148) (CID) (MFI) (X) (EDZ) (DOHC) (1995/1997) (L4) **CIRRUS** (LXI) DE 2.4 LTS. (2429cc.) (M/148) (CID) (MFI) (X) (EDZ) (DOHC) DOBLE ARBOL DE LEVAS (1997) (L4) CHRYSLER **SEBRING** (JX) (JXI) DE 2.4 LTS. (2429cc) (M/148) (CID) (FI) (X) (EDZ) (DOHC) DOBLE ARBOL DE LEVAS (1996/1998) (L4) **SEBRING** (LX) DE 2.0 LTS. (1996cc.) (M/122) (CID) (FI) (Y) (DOHC) (1999) (L4) **SEBRING** (LX) (INCLUYE CONVERTIBLE) DE 2.0 Y 2.4 LTS. (1996cc.) (M/122) (CID) (MFI) (Y) (ECF) (DOHC) (1995/1998) (L4) DODGE **STRATUS** DE 2.4 LTS (2429cc) (M/148) (CID) (FI) (X) (DOHC) (1999/2000) (L4) **STRATUS** SERIE (ES) Y **STRATUS** DE 2.4 LTS. (2429cc.) (M/148) (CID) (MFI) (X) (EDZ) (DOHC) (1995/1998) (L4) DODGE **AVENGER** DE 2.0 LTS (1996cc) (M/122) (CID) (FI) (Y) (DOHC) (1999) (L4) **AVENGER/ AVENGER (ES)** DE 2.0 LTS. (1996cc) (M/122) (MFI) (Y) (ECF) (DOHC) (1995/1998) (L4) DODGE **NEON** DE 2.0 LTS. (1996cc.) (M/122) (CID) (CID) (FI) (Y) (ECC) (DOHC) DOBLE ARBOL DE LEVAS/ NEON **HIGHLINE** DE 2.0 LTS. (1996cc) (M/122) (CID) (MFI) (Y) (ECC) Y NEON **SPORT** DE 2.0 LTS (1996cc) (M/122) (CID) (MFI) (Y) (ECC)

AC3693 HY-183
FEDERAL 3203



(DOHC) (16V) DOBLE ARBOL DE LEVAS Y SERIE (ECB) (ECC) (1995/1999) (L4) PLYMOUTH **BREEZE** DE 2.4 LTS. (2429cc) (M/148) (FI) (CID) (X) (DOHC) DOBLE ARBOL DE LEVAS Y **BREEZE** DE 2.4 LTS. (2429cc) (M/148) (MFI) (X) (EDZ) (DOHC) (1996/2000) (L4) PLYMOUTH **NEON** DE 2.0 LTS (1996cc) (M/122) (CID) (FI) (Y) (DOHC) Y SERIE (ECC) Y NEON **HIGHLINE/ NEON SPORT (1995/1999)** Y CMTAS. DODGE/ PLYMOUTH **CARAVAN/ VOYAGER** (SE) DE 2.4 LTS (2429cc) (M/148) (CID) (FI) (B) Y (MFI) (B) Y **CARAVAN (SE)** DE (2429cc) (M/148) (MFI) (B) (1996/2000) (L4) **EAGLE TALON** (ESI) DE 2.0 LTS. (1997cc) (M/122) (CID) (MFI) (Y) (ECF) (DOHC) (SIN TURBO) (1998) (L4) **EAGLE TALON** DE 2.0 LTS. (1997cc) (M/122) (CID) (MFI) (Y) (ECF) (DOHC) (1995/1998) **SIN TURBO** (L4) **MITSUBISHI ECLIPSE** DE 2.0 LTS. (1997cc) (M/122) (CID) (FI) (Y) (420A) SIN TURBO (DOHC) (1999) (L4) **MITSUBISHI ECLIPSE (GS) (RS)** DE 2.0 LTS (1997cc) (M/122) (CID) (MFI) (Y) (420) SIN TURBO (1996/1998) Y **MITSUBISHI ECLIPSE (GS) (RS)** DE 2.0 LTS (1997cc.) (M/122) (CID) (MFI) (Y) **SIN TURBO** (1995) CAPUCHONES BUJIA ORIGINALES EN DISTRIBUIDOR CURVOS 90° (4 CABLES) (JGO CALIDAD ORIGINAL)

\$ 8.58 \$ 10.73 \$ 14.32

(00)

NO. DE EQUIVA- DIÁMETRO Y
PARTE LENCIA CONDUCTOR**CHRYSLER 4 CIL.**PRECIO
UNITARIO
2400 JGOS
PRECIO
UNITARIO
1200 JGOS
PRECIO
UNITARIO
600 JGOSAC3692 HY-179
FEDERAL 3205

(L4) DODGE **NEON** DE 2.0 LTS. (1996cc) (M/122) (CID) (MFI) (C) (ECB) (SOHC) UN ARBOL DE LEVAS / (L4) **NEON** HIGLINE DE 2.0 LTS. (1996cc.) (M/122) (CID) (MFI) (C) (ECB) (SOHC) (L4) **NEON** SPORT DE 2.0 LTS (1996cc.) (M/122) (CID) (FI) (C) (1995/1998) (L4) DODGE **STRATUS** DE 2.0 LTS. (1996cc) (M/122) (CID) (MFI) (C) (ECB) (SOHC) UN ARBOL DE LEVAS (1995/1998) (L4) PLYMOUTH **NEON** DE 2.0 LTS (1996cc) (M/122) (CID) (MFI) (C) (ECB) (SOHC) (1995/1998) (L4) PLYMOUTH **NEON** DE 2.0 LTS (1996cc) (M/122) (CID) (FI) (C) (SOHC) (1999/2000) (L4) PLYMOUTH **NEON** HIGLINE DE 2.0 LTS (1996cc) (M/122)(CID)(MFI)(C) (ECB) (SOHC) (1995/1997) (L4) PLYMOUTH **NEON** SPORT DE 2.0 LTS. (1996cc) (M/122) (CID) (MFI) (C) (ECB) (SOHC) (1995/1996) (L4) PLYMOUTH **BREEZE** DE 2.0 LTS. (1996cc) (M/122) (CID) (MFI) (C) (ECB) (SOHC) (1996) DODGE **NEON** DE 1.8 LTS. (M/118) (SOHC) (1998/2000) TODOS CON (16V) CAPUCHONES ORIGINALES (4 CABLES) (JGO. CALIDAD ORIGINAL) (MEDIDAS PARA ESTOS AÑOS Y MODELOS SOLAMENTE)

\$ 9.09 \$ 11.38 \$ 15.18

(JJ)

AC4692 CH-74176
Borg
Warner

(L4) DODGE **NEON** / DODGE **STRATUS** DE 2.0 LTS. (1996cc) (M/122) (CID) (FI) (C) (SOHC) UN ARBOL DE LEVAS MODELOS (1997/2000) (L4) PLYMOUTH **NEON** / (L4) PLYMOUTH **BREEZE** DE 2.0 LTS. (1996cc) (M/122) (CID) (FI) (C) (SOHC) UN ARBOL DE LEVAS MODELOS (1997/2000) JUEGO CON MEDIDAS Y CAPUCHON EN BUJIA Y DISTRIBUIDOR PARA ESTOS MODELOS Y AÑOS EXCLUSIVAMENTE CAPUCHONES ORIGINALES (4 CABLES) (JUEGO CALIDAD ORIGINAL)

\$ 8.66 \$ 10.82 \$ 14.44

(OO)

AC3723 CH-74203
Borg
Warner

(L4) DODGE **NEON** (SE) Y **NEON** (SXT) DE 2.0 LTS. (1996cc) (M/122) (CID) (FI) (C) (SOHC) UN ARBOL DE LEVAS EN **NEON** (SE) DE LOS AÑOS (2002/2005) Y EN **NEON** (SXT) DE LOS AÑOS (2003/2005) (L4) DODGE **NEON** DE 2.0 LTS. (1996cc) (M/122) (CID) (FI) (C) Y (F) (SOHC) ARBOL DE LEVAS SENCILLO (L4) PLYMOUTH **NEON** DE 2.0 LTS (1996cc) (M/122) (CID) (FI) (C) (SOHC) (2001) INCLUYE CANADA (L4) CHRYSLER **CIRRUS** DE 2.0 LTS (1996cc) (M/122) (CID) (FI) (C) (SOHC) (2000) TODOS CON (16V) CAPUCHONES ORIGINALES (4 CABLES) (JGO. CALIDAD ORIGINAL) (MEDIDAS PARA ESTOS AÑOS Y MODELOS SOLAMENTE)

\$ 8.94 \$ 11.18 \$ 14.92

(JJ)

NO. DE EQUIVA- DIÁMETRO Y
PARTE LENCIA CONDUCTOR**CHRYSLER 4 CIL.**PRECIO
UNITARIO
2400 JGOSPRECIO
UNITARIO
1200 JGOSPRECIO
UNITARIO
600 JGOS

(L4) CHRYSLER **LEBARON** DE 2.5 LTS. (2507cc) (M/153) (CID) (MFI) **TURBO** (J) (1989/1990) (L4) **LEBARON** DE 2.5 LTS. (2507cc) (M/153) (CID) (**TBI**) (K) (1986/1990) (L4) **LEBARON** DE 2.2 LTS. (M/135) (CID) (FI) **TURBO** (E) Y DE 2.2 LTS. (M/135) (CID) (**TBI**) (D) (1984/1989) (L4) **LEBARON** DE 2.2 LTS. (M/135) (CID) (**2BBL**) (C) (82/84) (L4) **LEBARON** (GTC) DE 2.2 LTS. (M/135) (CID) (FI) (**TURBO**) (C) Y DE 2.5 LTS (2507cc) (M/153) (CID) (FI) (K) Y DE 2.5 LTS. (2507cc) (M/153) (FI) **TURBO** (J) (1989) (L4) **LEBARON** (GTS) DE 2.2 LTS (M/135) (CID) (MFI) **TURBO** (A) Y DE 2.5 LTS. (2507cc) (M/153) (CID) (FI) (K) Y DE 2.5 LTS. (2507cc.) (MFI) (**TURBO**) (J) (1989) (L4) **LEBARON** (GTS) DE 2.2 LTS (M/135) (CID) (MFI) **TURBO** (E)/ 2.2 LTS (M/135) (CID) (**TBI**) (D) Y DE 2.5 LTS (2507cc) (M/153) (CID) (**TBI**) (K) (1986/1988) (L4) **LEBARON** (GTS) DE 2.2 LTS. (M/135) (CID) (MFI) (**TURBO**) (E) Y DE 2.2 LTS. (M/135) (CID) (**TBI**) (D) (1985) (L4) **LEBARON** MEDALLON DE 2.2 LTS (M/135) (CID) (**2BBL**) (D) (1982) (L4) CHRYSLER **NEW YORKER TURBO** DE 2.2 LTS. (M/135) (CID) (MFI) **TURBO** (E) (1988) (L4) **NEW YORKER** DE 2.2 LTS. (M/135) (CID) (MFI) **TURBO** (E) (1984/1987) Y DE 2.5 LTS (2507cc) (M/153) (CID) (**TBI**) (K) (1986/1987) (L4) **NEW YORKER** DE 2.2 LTS. (M/135) (CID) (**TBI**) (D) (1984) (L4) **NEW YORKER** DE 2.2 LTS (M/135) (CID) (**2BBL**) (C) (1983) (L4) **TC-MASERATI** DE 2.2 LTS. (M/135) (CID) (MFI) (**TURBO**) (R) (1989/1990) (L4) **TC-MASERATI** DE 2.2 LTS (M/135) (CID) (MFI) **TURBO** (P) (1989) Y DE 2.2 LTS. (M/135) (CID) (FI) **TURBO** (1988) (L4) CHRYSLER **TOWN&COUNTRY** DE 2.2 LTS. (M/135) (CID) (FI) (**TURBO**) (E) (1985/1988) (L4) **TOWN&COUNTRY** DE 2.5 LTS. (2507cc) (M/153) (CID) (FI) (K) (1986/1988) (L4) **TOWN&COUNTRY** DE 2.2 LTS. (M/135) (CID) (C) (83/84) (L4) **TOWN&COUNTRY** DE 2.2 LTS. (M/135) (CID) (B) (1982) (L4) PLYMOUTH VAN **GRAND VOYAGER** (LE) DE 2.5 LTS. (2507cc) (M/153) (CID) (FI) (K) (1990) (L4) **GRAND VOYAGER** (SE) DE 2.5 LTS (2507cc) (M/153) (CID) (FI) (G) Y DE 2.5 LTS (2507cc) (M/153)(CID)(FI) (**TURBO**) (J) (1990) (L4) **GRAND VOYAGER** (LE) DE 2.5 LTS. (2507cc) (M/153) (CID) (MFI) **TURBO** (J) Y **GRAND VOYAGER** (L4) (SE) DE 2.5 LTS. (2507cc) (M/153) (CID) (MFI) (**TURBO**) (J) Y DE 2.5 LTS. (2507cc) (M/153) (CID) (**TBI**) (K) (1988/1989) (L4) **VOYAGER/ VOYAGER** (LE)/ **VOYAGER** (SE) DE 2.5 LTS. (2507cc) (M/153) (CID) (MFI) (**TURBO**) (J) Y DE 2.5 LTS. (2507cc) (M/153) (CID) (**TBI**) (K) (1987/1990) (L4) **VOYAGER/ VOYAGER** (SE)/ **VOYAGER** (LE) DE 2.2 LTS. (M/135) (CID) (**2BBL**) (C) (1984/1987) (L4) DODGE VAN **CARAVAN/ CARAVAN** (C/V)/ **CARAVAN** (LE)/ **CARAVAN** (SE) DE 2.5 LTS (2507cc) (M/153) (CID) (MFI) (**TURBO**) (J) DE 2.5 LTS (2507cc.) (M/153) (CID) (**TBI**) (K)/ **GRAND CARAVAN** DE

NO. DE EQUIVA- DIÁMETRO Y
PARTE LENCIA CONDUCTOR**CHRYSLER 4 CIL.**PRECIO
UNITARIO
2400 JGOSPRECIO
UNITARIO
1200 JGOSPRECIO
UNITARIO
600 JGOS

2.5 LTS. (2507cc.) (M/153) (CID) (TBI) (K) (1988/1990) (L4) CARAVAN/ CARAVAN (LE)/ CARAVAN (SE) DE 2.2 LTS. (M/135) (CID) (2BBL) (C) (1984/1987) (L4) DODGE CMTAS. DAKOTA DE 2.5 LTS. (2507cc) (M/153) (CID) (TBI) (G) (1989/1990) Y DAKOTA DE 2.2 LTS. (M/135) (CID) (2BBL) (C) (1987/1988) (L4) CMTAS. MINI RAM VAN DE 2.5 LTS. (2507cc) (M/153) (TBI) (K) (1987/1989) (L4) MINI RAM VAN DE 2.2 LTS. (M/135) (1984/1987) (L4) CMTA. DODGE RAMPAGE DE 2.2 LTS (M/135) (CID) (2BBL) (C) (82/84) (L4) CMTA. RAMPAGE (2+2) DE 2.2 LTS. (M/135) (2BBL) (C) (L4) SCAMP DE 2.2 LTS. (M/135) (2BBL) (1982) (L4) DODGE SHADOW DE 2.5 LTS. (2507cc) (M/153) (CID) (MFI) (TURBO) (J) Y DE 2.5 LTS. (2507cc) (M/153) (CID) (TBI) (K) (1988/1990) (L4) SHADOW DE 2.2 LTS. (M/135) (MFI) (TURBO) (C) (1990) Y DE 2.2 LTS. (M/135) (CID) (TBI) (D) (1987/1990) (L4) SHADOW SHELBY DE 2.2 LTS. (M/135) (CID) (FI) (TURBO) (A) (1989) (L4) SHADOW DE 2.2 LTS (M/135) (CID) (MFI) (TURBO) (E) (1987/1988) (L4) DODGE SPIRIT/ SPIRIT (ES)/ SPIRIT (LE) DE 2.5 LTS. (2507cc) (M/153) (CID) (MFI) (TURBO) (J) Y DE 2.5 LTS. (2507cc) (M/153) (CID) (TBI) (K) (1989/1990) (L4) DODGE OMNI DE 2.2 LTS (M/135) (CID) (TBI) (D) (1988/1990) (L4) OMNI DE 2.2 LTS. (M/135) (CID) (8) (1987/1988) Y DE 2.2 LTS. (M/135) (FI) (TURBO) (E) (1987/1988) (L4) OMNI DE 2.2 LTS. (M/135) (CID) (MFI) (TURBO) (E) (L4) (1985/1986) OMNI DE 2.2 LTS (M/135) (CID) (2BBL) (8) Y (C) Y OMNI (SE) DE 2.2 LTS. (2BBL) (C) (M/135) Y (8) (1983/1986) (L4) OMNI CUSTOM DE 2.2 LTS. (M/135) (2BBL) (C) (1983) (L4) OMNI/ OMNI 024/ OMNI 024 MISER/ OMNI E-TYPE DE 2.2 LTS. (M/135) (2BBL) (B) (1981/1982) (L4) DODGE DAYTONA/ DAYTONA (ES)/ DAYTONA SHELBY DE 2.5 LTS. (2507cc) (M/153) (CID) (MFI) (TURBO) (J) (1989/1990) (L4) DAYTONA DE 2.5 LTS. (2507cc) (M/153) (CID) (TBI) (K) (1986/1990) (L4) DAYTONA (ES) DE 2.5 LTS. (2507cc) (M/153) (CID) (TBI) (K) (1989) (L4) DAYTONA DE 2.2 LTS (M/135) (CID) (MFI) (TURBO) (C) Y DAYTONA SHELBY DE 2.2 LTS. (M/135) (MFI) (TURBO) (C) (1990) (L4) DAYTONA DE 2.2 LTS. (M/135) (MFI) (TURBO) (A) (1989) (L4) DAYTONA SHELBY DE 2.2 LTS. (M/135) (CID) (MFI) (TURBO) (A) (1989) (L4) DAYTONA DE 2.2 LTS. (M/135) (CID) (MFI) (TURBO) (E) (1987/1988) (L4) DAYTONA PACIFICA/ DAYTONA SHELBY (Z) DE 2.2 LTS. (M/135) (CID) (MFI) (TURBO) (E) Y (A) (1987/1988) (L4) DAYTONA DE 2.2 LTS. (M/135) (CID) (TBI) (D) Y DAYTONA TURBO (Z) DE 2.2 LTS (M/135) (CID) (MFI) TURBO (E) (1984/1986) (L4) DYNASTY DE 2.5 LTS. (2507cc) (M/153) (CID) (TBI) (K) (1989/1990) (L4) DODGE LANCER / LANCER (ES) / LANCER SHELBY DE 2.5 LTS (2507cc) (M/153) (CID) (MFI)

NO. DE EQUIVA- DIÁMETRO Y
PARTE LENCIA CONDUCTOR

CHRYSLER 4 CIL.

PRECIO UNITARIO 2400 JGOS PRECIO UNITARIO 1200 JGOS PRECIO UNITARIO 600 JGOS

(TURBO) (1989) (L4) LANCER/ LANCER (ES) DE 2.5 LTS. (2507cc) (M/153) (CID) (TBI) (K) (1986/1989) (L4) LANCER DE 2.2 LTS. (M/135) (CID) (TBI) (D) (1985/1989) (L4) LANCER (ES) DE 2.2 LTS. (M/135) (CID) (TBI) (D) (85/87) (L4) LANCER SHELBY DE 2.2 LTS. (2507cc) (M/153) (CID) (MFI) (TURBO) (A) (1989) (L4) LANCER (ES) DE 2.2 LTS. (M/135) (CID) (MFI) (TURBO) (A) (1988) (L4) LANCER/ LANCER (ES) DE 2.2 LTS. (M/153) (CID) (MFI) (TURBO) (E) (1985/1988) (L4) DODGE ARIES (LE) DE 2.5 LTS. (2507cc) (M/153) (CID) (TBI) (K) (1986/1989) (L4) ARIES DE 2.5 LTS. (2507cc) (M/153) (CID) (TBI) (K) (1986/1987) (L4) ARIES (SE) DE 2.5 LTS. (2507cc) (M/153) (CID) (TBI) (K) (1986) (L4) ARIES (LE) DE 2.2 LTS (M/135) (CID) (TBI) (D) (1985/1989) (L4) ARIES DE 2.2 LTS (M/135) (CID) (TBI) (D) (1985/1987) (L4) ARIES (SE) DE 2.2 LTS. (M/135) (CID) (TBI) (D) (1986) (L4) ARIES (LE) DE 2.2 LTS (M/135) (2BBL) (C) (1985) (L4) ARIES / ARIES (SE) DE 2.2 LTS. (M/135) (2BBL) (C) (1981/1985) (L4) ARIES CUSTOM DE 2.2 LTS. (M/135) (2BBL) (C) (1983/1984) (L4) ARIES/ARIES CUSTOM/ ARIES (SE) DE 2.2 LTS. (M/135) (2BBL) (B) (1981/1982) (L4) DODGE 600/ DODGE 600 (SE) DE 2.5 LTS.(2507cc) (M/153) (CID) (TBI) (K) (1986/1988) (L4) DODGE 600/ DODGE 600 (SE) DE 2.2 LTS. (M/135) (CID) (TBI) (D) Y DE 2.2 LTS. (M/135) (CID) (MFI) (TURBO) (E) (1984/1988) (L4) DODGE 600/ DODGE 600 (ES) DE 2.2 LTS. (M/135) (2BBL) (C) (1983/1984) (L4) DODGE CHARGER DE 2.2 LTS. (M/135) (CID) (C) (1987) (L4) DODGE CHARGER SHELBY DE 2.2 LTS. (M/135) (CID) (C) (1987) (L4) DODGE CHARGER SHELBY DE 2.2 LTS. (M/135) (CID) (MFI) (TURBO) (E) (1985/1986) (L4) DODGE CHARGER (2.2) DE 2.2 LTS. (M/135) (2BBL) (C) (1986) (L4) DODGE CHARGER (2.2) DE 2.2 LTS. (M/135) (2BBL) (8) (1984/1985) (L4) DODGE CHARGER (2.2) DE 2.2 LTS. (M/135) (TURBO) (E) (1984) (L4) DODGE CHARGER SHELBY DE 2.2 LTS. (M/135) (2BBL) (8) Y (C) (1983/1984) (L4) DODGE 400 DE 2.2 LTS. (M/135) (2BBL) (C) (1982/1983) (L4) DODGE 400 (LS) DE 2.2 LTS (M/135) (2BBL) (B) (1982) (L4) CHRYSLER E-CLASS DE 2.2 LTS. (M/135) (MFI) (TURBO) (E) (1984) (L4) E-CLASS DE 2.2 LTS. (M/135) (TBI) (D) (1983/1984) (L4) E-CLASS DE 2.2 LTS. (M/135) (2BBL) (C) (1983) (L4) DODGE LASER/ DODGE LASER (XE) DE 2.5 LTS (2507cc) (M/153) (TBI) (K) (1986) (L4) DODGE LASER/ LASER (XE) DE 2.2 LTS. (M/135) (MFI) (TURBO) (E) Y DE 2.2 LTS (M/135) (TBI) (D) (1984/1986) (L4) PLYMOUTH ACCLAIM/ PLYMOUTH ACCLAIM (LE) DE 2.5 LTS. (2507cc) (M/153) (TBI) (K) Y DE 2.5 LTS (2507cc) (M/153) (MFI) (TURBO) (J) (1989/1990) (L4) ACCLAIM (INCLUYE CANADA) DE 2.2 LTS. (M/135) (FI) (D) (1989) (L4) PLYMOUTH CARAVELLE/ PLYMOUTH

AC3690 8JG-142
FEDERAL 2417



\$ 4.37 \$ 5.47 \$ 7.30

NO. DE EQUIVA- DIÁMETRO Y
PARTE LENCIA CONDUCTOR**CHRYSLER 4 CIL.**PRECIO
UNITARIO
2400 JGOSPRECIO
UNITARIO
1200 JGOSPRECIO
UNITARIO
600 JGOS

CARAVELLE (SE) DE 2.5 LTS. (2507cc) (M/153) (CID) **(TBI)** (K) (1986/1988) (L4) **CARAVELLE** (INCLUYE CANADA) DE 2.2 LTS (M/135) (C) (1988) (L4) **CARAVELLE/ CARAVELLE** (SE) DE 2.2 LTS. (M/135) (MFI) **(TURBO)** (E) (1984/1988) (L4) **CARAVELLE/ CARAVELLE** (SE) DE 2.2 LTS. (M/135) **(TBI)** (D) (1984/1988) (L4) **CARAVELLE** (INCLUYE CANADA) DE 2.2 LTS. (M/135) **(2BBL)** (C) (1983) (L4) **PLYMOUTH HORIZON** DE 2.2 LTS. (M/135) **(TBI)** (D) (1988/1990) (L4) **HORIZON / HORIZON TURISMO** DE 2.2 LTS. (M/135) **(2BBL)** (C) Y (L4) **HORIZON** (SE)/ **HORIZON TURISMO** (2.2)/ **HORIZON CUSTOM/ HORIZON** (TC3) (TURISMO)/ **HORIZON E-TYPE/ HORIZON MISER/ HORIZON** (TC3)/ **HORIZON (TC3) MISER** DE 2.2 LTS. (M/135) **(2BBL)** (8) Y (B) (1981/1987) (L4) **PLYMOUTH RELIANT** (LE) DE 2.5 LTS (2507cc) (M/153) (CID) **(TBI)** (K) (1986/1989) (L4) **RELIANT/ RELIANT** (LE) DE 2.5 LTS (2507cc) (M/153) **(TBI)** (K) (86/87) (L4) **RELIANT** (LE) DE 2.2 LTS (M/135) **(TBI)** (D) Y **RELIANT/ RELIANT** (SE)/ **RELIANT CUSTOM** DE 2.2 LTS. (M/135) (FI) **(TURBO)** (E) DE 2.2 LTS. (M/135) **(2BBL)** (C) (1981/1989) (L4) **PLYMOUTH SUDANCE** DE 2.5 LTS. (2507cc) (M/153) (CID) (MFI) **(TURBO)** (J) Y 2.5 LTS. (2507cc) (M/153) **(TBI)** (K) (1988/1990) (L4) **SUDANCE** DE 2.2 LTS. (M/135) **(TBI)** (D) Y DE 2.2 LTS. (M/135) (MFI) **(TURBO)** (E) (1987/1990) CON CAPUCHONES **ORIGINALES** CODIGO "K" Y CON CABLE PARA LA BOBINA DE 71CM. (5 CABLES)
(JUEGO EQUIPO ORIGINAL)
(E)

(L4) **CHRYSLER LEBARON** DE 2.5 LTS. (2507cc) (M/153) (CID) (MFI) **TURBO** (J) (1989/1990) (L4) **LEBARON** DE 2.5 LTS. (2507cc) (M/153) (CID) **(TBI)** (K) (1986/1990) (L4) **LEBARON** DE 2.2 LTS. (M/135) (CID) (FI) **TURBO** (E) Y DE 2.2 LTS. (M/135) (CID) **(TBI)** (D) (1984/1989) (L4) **LEBARON** DE 2.2 LTS. (M/135) (CID) **(2BBL)** (C) (82/84) (L4) **LEBARON** (GTC) DE 2.2 LTS. (M/135) (CID) (FI) **(TURBO)** (C) Y DE 2.5 LTS (2507cc) (M/153) (CID) (FI) (K) Y DE 2.5 LTS. (2507cc) (M/153) (FI) **TURBO** (J) (1989) (L4) **LEBARON** (GTS) DE 2.2 LTS (M/135) (CID) (MFI) **TURBO** (A) Y DE 2.5 LTS. (2507cc) (M/153) (CID) (FI) (K) Y DE 2.5 LTS. (2507cc.) (MFI) **(TURBO)** (J) (1989) (L4) **LEBARON** (GTS) DE 2.2 LTS (M/135) (CID) (MFI) **TURBO** (E)/ 2.2 LTS (M/135) (CID) **(TBI)** (D) Y DE 2.5 LTS (2507cc) (M/153) (CID) **(TBI)** (K) (1986/1988) (L4) **LEBARON** (GTS) DE 2.2 LTS. (M/135) (CID) (MFI) **(TURBO)** (E) Y DE 2.2 LTS. (M/135) (CID) **(TBI)** (D) (1985) (L4) **LEBARON** MEDALLON DE 2.2 LTS (M/135) (CID) **(2BBL)** (D) (1982) (L4) **CHRYSLER NEW YORKER TURBO** DE 2.2 LTS. (M/135) (CID) (MFI) **TURBO** (E) (1988) (L4) **NEW YORKER** DE 2.2 LTS. (M/135) (CID)

NO. DE EQUIVA- DIÁMETRO Y
PARTE LENCIA CONDUCTOR**CHRYSLER 4 CIL.**PRECIO
UNITARIO
2400 JGOSPRECIO
UNITARIO
1200 JGOSPRECIO
UNITARIO
600 JGOS

(MFI) **TURBO** (E) (1984/1987) Y DE 2.5 LTS (2507cc) (M/153) (CID) (TBI) (K) (1986/1987) (L4) **NEW YORKER** DE 2.2 LTS. (M/135) (CID) (TBI) (D) (1984) (L4) **NEW YORKER** DE 2.2 LTS (M/135) (CID) (2BBL) (C) (1983) (L4) **TC-MASERATI** DE 2.2 LTS. (M/135) (CID) (MFI) (**TURBO**) (R) (1989/1990) (L4) **TC-MASERATI** DE 2.2 LTS (M/135) (CID) (MFI) **TURBO** (P) (1989) Y DE 2.2 LTS. (M/135) (CID) (FI) **TURBO** (1988) (L4) **CHRYSLER TOWN&COUNTRY** DE 2.2 LTS. (M/135) (CID) (FI) (**TURBO**) (E) (1985/1988) (L4) **TOWN&COUNTRY** DE 2.5 LTS. (2507cc) (M/153) (CID) (FI) (K) (1986/1988) (L4) **TOWN&COUNTRY** DE 2.2 LTS. (M/135) (CID) (C) (83/84) (L4) **TOWN&COUNTRY** DE 2.2 LTS. (M/135) (CID) (B) (1982) (L4) **PLYMOUTH VAN GRAND VOYAGER** (LE) DE 2.5 LTS. (2507cc) (M/153) (CID) (FI) (K) (1990) (L4) **GRAND VOYAGER** (SE) DE 2.5 LTS (2507cc) (M/153) (CID) (FI) (G) Y DE 2.5 LTS (2507cc) (M/153) (CID) (FI) (**TURBO**) (J) (1990) (L4) **GRAND VOYAGER** (LE) DE 2.5 LTS. (2507cc) (M/153) (CID) (MFI) **TURBO** (J) Y **GRAND VOYAGER** (L4) (SE) DE 2.5 LTS. (2507cc) (M/153) (CID) (MFI) (**TURBO**) (J) Y DE 2.5 LTS. (2507cc) (M/153) (CID) (TBI) (K) (1988/1989) (L4) **VOYAGER/ VOYAGER** (LE)/ **VOYAGER** (SE) DE 2.5 LTS. (2507cc) (M/153) (CID) (MFI) (**TURBO**) (J) Y DE 2.5 LTS. (2507cc) (M/153) (CID) (TBI) (K) (1987/1990) (L4) **VOYAGER/ VOYAGER** (SE)/ **VOYAGER** (LE) DE 2.2 LTS. (M/135) (CID) (2BBL) (C) (1984/1987) (L4) **DODGE VAN CARAVAN/ CARAVAN** (C/V)/ **CARAVAN** (LE)/ **CARAVAN** (SE) DE 2.5 LTS (2507cc) (M/153) (CID) (MFI) (**TURBO**) (J) DE 2.5 LTS (2507cc.) (M/153) (CID) (TBI) (K)/ **GRAND CARAVAN** DE 2.5 LTS. (2507cc.) (M/153) (CID) (TBI) (K) (1988/1990) (L4) **CARAVAN/ CARAVAN** (LE)/ **CARAVAN** (SE) DE 2.2 LTS. (M/135) (CID) (2BBL) (C) (1984/1987) (L4) **DODGE CMTAS. DAKOTA** DE 2.5 LTS. (2507cc) (M/153) (CID) (TBI) (G) (1989/1990) Y **DAKOTA** DE 2.2 LTS. (M/135) (CID) (2BBL) (C) (1987/1988) (L4) **CMTAS. MINI RAM VAN** DE 2.5 LTS. (2507cc) (M/153) (TBI) (K) (1987/1989) (L4) **MINI RAM VAN** DE 2.2 LTS. (M/135) (1984/1987) (L4) **CMTA. DODGE RAMPAGE** DE 2.2 LTS (M/135) (CID) (2BBL) (C) (82/84) (L4) **CMTA. RAMPAGE** (2+2) DE 2.2 LTS. (M/135) (2BBL) (C) (L4) **SCAMP** DE 2.2 LTS. (M/135) (2BBL) (1982) (L4) **DODGE SHADOW** DE 2.5 LTS. (2507cc) (M/153) (CID) (MFI) (**TURBO**) (J) Y DE 2.5 LTS. (2507cc) (M/153) (CID) (TBI) (K) (1988/1990) (L4) **SHADOW** DE 2.2 LTS. (M/135) (MFI) (**TURBO**) (C) (1990) Y DE 2.2 LTS. (M/135) (CID) (TBI) (D) (1987/1990) (L4) **SHADOW SHELBY** DE 2.2 LTS. (M/135) (CID) (FI) (**TURBO**) (A) (1989) (L4) **SHADOW** DE 2.2 LTS (M/135) (CID) (MFI) (**TURBO**) (E) (1987/1988) (L4) **DODGE SPIRIT/ SPIRIT** (ES)/ **SPIRIT** (LE) DE 2.5 LTS. (2507cc) (M/153) (CID) (MFI) (**TURBO**) (J) Y DE 2.5 LTS.

NO. DE EQUIVA- DIÁMETRO Y
PARTE LENCIA CONDUCTOR**CHRYSLER 4 CIL.**PRECIO
UNITARIO
2400 JGOSPRECIO
UNITARIO
1200 JGOSPRECIO
UNITARIO
600 JGOS

(2507cc) (M/153) (CID) (TBI) (K) (1989/1990) (L4) DODGE
OMNI DE 2.2 LTS (M/135) (CID) (TBI) (D) (1988/1990) (L4)
OMNI DE 2.2 LTS. (M/135) (CID) (8) (1987/1988) Y DE 2.2
LTS. (M/135) (FI) (TURBO) (E) (1987/1988) (L4) OMNI DE
2.2 LTS. (M/135) (CID) (MFI) (TURBO) (E) (L4) (1985/1986)
OMNI DE 2.2 LTS (M/135) (CID) (2BBL) (8) Y (C) Y OMNI
(SE) DE 2.2 LTS. (2BBL) (C) (M/135) Y (8) (1983/1986) (L4)
OMNI CUSTOM DE 2.2 LTS. (M/135) (2BBL) (C) (1983)
(L4) OMNI/ OMNI 024/ OMNI 024 MISER/ OMNI E-TYPE
DE 2.2 LTS. (M/135) (2BBL) (B) (1981/1982) (L4) DODGE
DAYTONA/ DAYTONA (ES)/ DAYTONA SHELBY DE 2.5
LTS. (2507cc) (M/153) (CID) (MFI) (TURBO) (J) (1989/1990)
(L4) DAYTONA DE 2.5 LTS. (2507cc) (M/153) (CID) (TBI)
(K) (1986/1990) (L4) DAYTONA (ES) DE 2.5 LTS. (2507cc)
(M/153) (CID) (TBI) (K) (1989) (L4) DAYTONA DE 2.2 LTS
(M/135) (CID) (MFI) (TURBO) (C) Y DAYTONA SHELBY
DE 2.2 LTS. (M/135) (MFI) (TURBO) (C) (1990) (L4)
DAYTONA DE 2.2 LTS. (M/135) (MFI) (TURBO) (A) (1989)
(L4) DAYTONA SHELBY DE 2.2 LTS. (M/135) (CID) (MFI)
(TURBO) (A) (1989) (L4) DAYTONA DE 2.2 LTS. (M/135)
(CID) (MFI) (TURBO) (E) (1987/1988) (L4) DAYTONA
PACIFICA/ DAYTONA SHELBY (Z) DE 2.2 LTS. (M/135)
(CID) (MFI) (TURBO) (E) Y (A) (1987/1988) (L4) DAYTONA
DE 2.2 LTS. (M/135) (CID) (TBI) (D) Y DAYTONA TURBO
(Z) DE 2.2 LTS (M/135) (CID) (MFI) TURBO (E) (1984/1986)
(L4) DYNASTY DE 2.5 LTS. (2507cc) (M/153) (CID) (TBI)
(K) (1989/1990) (L4) DODGE LANCER / LANCER (ES) /
LANCER SHELBY DE 2.5 LTS (2507cc) (M/153) (CID) (MFI)
(TURBO) (1989) (L4) LANCER/ LANCER (ES) DE 2.5 LTS.
(2507cc) (M/153) (CID) (TBI) (K) (1986/1989) (L4) LANCER
DE 2.2 LTS. (M/135) (CID) (TBI) (D) (1985/1989) (L4)
LANCER (ES) DE 2.2 LTS. (M/135) (CID) (TBI) (D) (85/87)
(L4) LANCER SHELBY DE 2.2 LTS. (2507cc) (M/153) (CID)
(MFI) (TURBO) (A) (1989) (L4) LANCER (ES) DE 2.2 LTS.
(M/135) (CID) (MFI) (TURBO) (A) (1988) (L4) LANCER/
LANCER (ES) DE 2.2 LTS. (M/153) (CID) (MFI) (TURBO)
(E) (1985/1988) (L4) DODGE ARIES (LE) DE 2.5 LTS.
(2507cc) (M/153) (CID) (TBI) (K) (1986/1989) (L4) ARIES
DE 2.5 LTS. (2507cc) (M/153) (CID) (TBI) (K) (1986/1987)
(L4) ARIES (SE) DE 2.5 LTS. (2507cc) (M/153) (CID) (TBI)
(K) (1986) (L4) ARIES (LE) DE 2.2 LTS (M/135) (CID) (TBI)
(D) (1985/1989) (L4) ARIES DE 2.2 LTS (M/135) (CID) (TBI)
(D) (1985/1987) (L4) ARIES (SE) DE 2.2 LTS. (M/135) (CID)
(TBI) (D) (1986) (L4) ARIES (LE) DE 2.2 LTS (M/135) (2BBL)
(C) (1985) (L4) ARIES / ARIES (SE) DE 2.2 LTS. (M/135)
(2BBL) (C) (1981/1985) (L4) ARIES CUSTOM DE 2.2 LTS.
(M/135) (2BBL) (C) (1983/1984) (L4) ARIES/ARIES CUSTOM/
ARIES (SE) DE 2.2 LTS. (M/135) (2BBL) (B) (1981/1982) (L4)

NO. DE EQUIVA- DIÁMETRO Y
PARTE LENCIA CONDUCTOR**CHRYSLER 4 CIL.**PRECIO
UNITARIO
2400 JGOS
PRECIO
UNITARIO
1200 JGOS
PRECIO
UNITARIO
600 JGOSAC3721 8JG-142
FEDERAL 2417

DODGE 600/ DODGE 600 (SE) DE 2.5 LTS.(2507cc) (M/153) (CID) (TBI) (K) (1986/1988) (L4) DODGE 600/ DODGE 600 (SE) DE 2.2 LTS. (M/135) (CID) (TBI) (D) Y DE 2.2 LTS. (M/135) (CID) (MFI) (TURBO) (E) (1984/1988) (L4) DODGE 600/ DODGE 600 (ES) DE 2.2 LTS. (M/135) (2BBL) (C) (1983/1984) (L4) DODGE CHARGER DE 2.2 LTS. (M/135) (CID) (C) (1987) (L4) DODGE CHARGER SHELBY DE 2.2 LTS. (M/135) (CID) (C) (1987) (L4) DODGE CHARGER SHELBY DE 2.2 LTS. (M/135) (CID) (MFI) (TURBO) (E) (1985/1986) (L4) DODGE CHARGER (2.2) DE 2.2 LTS. (M/135) (2BBL) (C) (1986) (L4) DODGE CHARGER (2.2) DE 2.2 LTS. (M/135) (2BBL) (8) (1984/1985) (L4) DODGE CHARGER (2.2) DE 2.2 LTS. (M/135) (TURBO) (E) (1984) (L4) DODGE CHARGER SHELBY DE 2.2 LTS. (M/135) (2BBL) (8) Y (C) (1983/1984) (L4) DODGE 400 DE 2.2 LTS. (M/135) (2BBL) (C) (1982/1983) (L4) DODGE 400 (LS) DE 2.2 LTS (M/135) (2BBL) (B) (1982) (L4) CHRYSLER E-CLASS DE 2.2 LTS. (M/135) (MFI) (TURBO) (E) (1984) (L4) E-CLASS DE 2.2 LTS. (M/135) (TBI) (D) (1983/1984) (L4) E-CLASS DE 2.2 LTS. (M/135) (2BBL) (C) (1983) (L4) DODGE LASER/ DODGE LASER (XE) DE 2.5 LTS (2507cc) (M/153) (TBI) (K) (1986) (L4) DODGE LASER/ LASER (XE) DE 2.2 LTS. (M/135) (MFI) (TURBO) (E) Y DE 2.2 LTS (M/135) (TBI) (D) (1984/1986) (L4) PLYMOUTH ACCLAIM/ PLYMOUTH ACCLAIM (LE) DE 2.5 LTS. (2507cc) (M/153) (TBI) (K) Y DE 2.5 LTS (2507cc) (M/153) (MFI) (TURBO) (J) (1989/1990) (L4) ACCLAIM (INCLUYE CANADA) DE 2.2 LTS. (M/135) (FI) (D) (1989) (L4) PLYMOUTH CARAVELLE/ PLYMOUTH CARAVELLE (SE) DE 2.5 LTS. (2507cc) (M/153) (CID) (TBI) (K) (1986/1988) (L4) CARAVELLE (INCLUYE CANADA) DE 2.2 LTS (M/135) (C) (1988) (L4) CARAVELLE/ CARAVELLE (SE) DE 2.2 LTS. (M/135) (MFI) (TURBO) (E) (1984/1988) (L4) CARAVELLE/ CARAVELLE (SE) DE 2.2 LTS. (M/135) (TBI) (D) (1984/1988) (L4) CARAVELLE (INCLUYE CANADA) DE 2.2 LTS. (M/135) (2BBL) (C) (1983) (L4) PLYMOUTH HORIZON DE 2.2 LTS. (M/135) (TBI) (D) (1988/1990) (L4) HORIZON / HORIZON TURISMO DE 2.2 LTS. (M/135) (2BBL) (C) Y (L4) HORIZON (SE)/ HORIZON TURISMO (2.2)/ HORIZON CUSTOM/ HORIZON (TC3) (TURISMO)/ HORIZON E-TYPE/ HORIZON MISER/ HORIZON (TC3)/ HORIZON (TC3) MISER DE 2.2 LTS. (M/135) (2BBL) (8) Y (B) (1981/1987) (L4) PLYMOUTH RELIANT (LE) DE 2.5 LTS (2507cc) (M/153) (CID) (TBI) (K) (1986/1989) (L4) RELIANT/ RELIANT (LE) DE 2.5 LTS (2507cc) (M/153) (TBI) (K) (86/87) (L4) RELIANT (LE) DE 2.2 LTS (M/135) (TBI) (D) Y RELIANT/ RELIANT (SE)/ RELIANT CUSTOM DE 2.2 LTS. (M/135) (FI) (TURBO) (E) DE 2.2 LTS. (M/135) (2BBL) (C) (1981/1989) (L4) PLYMOUTH SUDANCE DE 2.5 LTS. (2507cc) (M/153) (CID)

\$ 3.78 \$ 4.73 \$ 6.30

NO. DE EQUIVA- DIÁMETRO Y
PARTE LENCIA CONDUCTOR**CHRYSLER 4 CIL.**PRECIO
UNITARIO
2400 JGOSPRECIO
UNITARIO
1200 JGOSPRECIO
UNITARIO
600 JGOS

(MFI) **(TURBO)** (J) Y 2.5 LTS. (2507cc) (M/153) **(TBI)** (K) **(1988/1990)** (L4) **SUDANCE** DE 2.2 LTS. (M/135) **(TBI)** (D) Y DE 2.2 LTS. (M/135) (MFI) **(TURBO)** (E) **(1987/1990)** CON **CAPUCHONES EN BUJIA RECTOS STD. EN DIST. Y BOBINA ORIGINALES** Y CON CABLE PARA LA BOBINA DE 71CM. (5 CABLES) **(JUEGO DE REPUESTO)**
(E - 1)

(L4) CHRYSLER **LEBARON** DE 2.5 LTS. (2507cc) (M/153) (CID) (MFI) **TURBO** (J) (1989/1990) (L4) **LEBARON** DE 2.5 LTS. (2507cc) (M/153) (CID) **(TBI)** (K) **(1986/1990)** (L4) **LEBARON** DE 2.2 LTS. (M/135) (CID) (FI) **TURBO** (E) Y DE 2.2 LTS. (M/135) (CID) **(TBI)** (D) **(1984/1989)** (L4) **LEBARON** DE 2.2 LTS. (M/135) (CID) **(2BBL)** (C) **(82/84)** (L4) **LEBARON** (GTC) DE 2.2 LTS. (M/135) (CID) (FI) **(TURBO)** (C) Y DE 2.5 LTS (2507cc) (M/153) (CID) (FI) (K) Y DE 2.5 LTS. (2507cc) (M/153) (FI) **TURBO** (J) **(1989)** (L4) **LEBARON** (GTS) DE 2.2 LTS (M/135) (CID) (MFI) **TURBO** (A) Y DE 2.5 LTS. (2507cc) (M/153) (CID) (FI) (K) Y DE 2.5 LTS. (2507cc.) (MFI) **(TURBO)** (J) **(1989)** (L4) **LEBARON** (GTS) DE 2.2 LTS (M/135) (CID) (MFI) **TURBO** (E)/ 2.2 LTS (M/135) (CID) **(TBI)** (D) Y DE 2.5 LTS (2507cc) (M/153) (CID) **(TBI)** (K) **(1986/1988)** (L4) **LEBARON** (GTS) DE 2.2 LTS. (M/135) (CID) (MFI) **(TURBO)** (E) Y DE 2.2 LTS. (M/135) (CID) **(TBI)** (D) **(1985)** (L4) **LEBARON** MEDALLON DE 2.2 LTS (M/135) (CID) **(2BBL)** (D) **(1982)** (L4) CHRYSLER **NEW YORKER TURBO** DE 2.2 LTS. (M/135) (CID) (MFI) **TURBO** (E) **(1988)** (L4) **NEW YORKER** DE 2.2 LTS. (M/135) (CID) (MFI) **TURBO** (E) **(1984/1987)** Y DE 2.5 LTS (2507cc) (M/153) (CID) **(TBI)** (K) **(1986/1987)** (L4) **NEW YORKER** DE 2.2 LTS. (M/135) (CID) **(TBI)** (D) **(1984)** (L4) **NEW YORKER** DE 2.2 LTS (M/135) (CID) **(2BBL)** (C) **(1983)** (L4) **TC-MASERATI** DE 2.2 LTS. (M/135) (CID) (MFI) **(TURBO)** (R) **(1989/1990)** (L4) **TC-MASERATI** DE 2.2 LTS (M/135) (CID) (MFI) **TURBO** (P) **(1989)** Y DE 2.2 LTS. (M/135) (CID) (FI) **TURBO** (1988) (L4) CHRYSLER **TOWN&COUNTRY** DE 2.2 LTS. (M/135) (CID) (FI) **(TURBO)** (E) **(1985/1988)** (L4) **TOWN&COUNTRY** DE 2.5 LTS. (2507cc) (M/153) (CID) (FI) (K) **(1986/1988)** (L4) **TOWN&COUNTRY** DE 2.2 LTS. (M/135) (CID) (C) **(83/84)** (L4) **TOWN&COUNTRY** DE 2.2 LTS. (M/135) (CID) (B) **(1982)** (L4) PLYMOUTH VAN **GRAND VOYAGER** (LE) DE 2.5 LTS. (2507cc) (M/153) (CID) (FI) (K) **(1990)** (L4) **GRAND VOYAGER** (SE) DE 2.5 LTS (2507cc) (M/153) (CID) (FI) (G) Y DE 2.5 LTS (2507cc) (M/153)(CID)(FI) **(TURBO)** (J) **(1990)** (L4) **GRAND VOYAGER** (LE) DE 2.5 LTS. (2507cc) (M/153) (CID) (MFI) **TURBO** (J) Y **GRAND VOYAGER** (L4) (SE) DE 2.5 LTS. (2507cc) (M/153) (CID) (MFI) **(TURBO)** (J) Y DE 2.5 LTS. (2507cc) (M/153) (CID) **(TBI)** (K) **(1988/1989)** (L4)

VOYAGER/ VOYAGER (LE)/ VOYAGER (SE) DE 2.5 LTS.
(2507cc) (M/153) (CID) (MFI) (TURBO) (J) Y DE 2.5 LTS.
(2507cc) (M/153) (CID) (TBI) (K) (1987/1990) (L4) VOYAGER/
VOYAGER (SE)/ VOYAGER (LE) DE 2.2 LTS. (M/135) (CID)
(2BBL) (C) (1984/1987) (L4) DODGE VAN CARAVAN/
CARAVAN (C/V)/ CARAVAN (LE)/ CARAVAN (SE) DE 2.5
LTS (2507cc) (M/153) (CID) (MFI) (TURBO) (J) DE 2.5 LTS
(2507cc.) (M/153) (CID) (TBI) (K)/ GRAND CARAVAN DE
2.5 LTS. (2507cc.) (M/153) (CID) (TBI) (K) (1988/1990) (L4)
CARAVAN/ CARAVAN (LE)/ CARAVAN (SE) DE 2.2 LTS.
(M/135) (CID) (2BBL) (C) (1984/1987) (L4) DODGE CMTAS.
DAKOTA DE 2.5 LTS. (2507cc) (M/153) (CID) (TBI) (G)
(1989/1990) Y DAKOTA DE 2.2 LTS. (M/135) (CID) (2BBL)
(C) (1987/1988) (L4) CMTAS. MINI RAM VAN DE 2.5 LTS.
(2507cc) (M/153) (TBI) (K) (1987/1989) (L4) MINI RAM VAN
DE 2.2 LTS. (M/135) (1984/1987) (L4) CMTA. DODGE
RAMPAGE DE 2.2 LTS (M/135) (CID) (2BBL) (C) (82/84)
(L4) CMTA. RAMPAGE (2+2) DE 2.2 LTS. (M/135) (2BBL)
(C) (L4) SCAMP DE 2.2 LTS. (M/135) (2BBL) (1982) (L4)
DODGE SHADOW DE 2.5 LTS. (2507cc) (M/153) (CID)
(MFI) (TURBO) (J) Y DE 2.5 LTS. (2507cc) (M/153) (CID)
(TBI) (K) (1988/1990) (L4) SHADOW DE 2.2 LTS. (M/135)
(MFI) (TURBO) (C) (1990) Y DE 2.2 LTS. (M/135) (CID)
(TBI) (D) (1987/1990) (L4) SHADOW SHELBY DE 2.2 LTS.
(M/135) (CID) (FI) (TURBO) (A) (1989) (L4) SHADOW DE
2.2 LTS (M/135) (CID) (MFI) (TURBO) (E) (1987/1988) (L4)
DODGE SPIRIT/ SPIRIT (ES)/ SPIRIT (LE) DE 2.5 LTS.
(2507cc) (M/153) (CID) (MFI) (TURBO) (J) Y DE 2.5 LTS.
(2507cc) (M/153) (CID) (TBI) (K) (1989/1990) (L4) DODGE
OMNI DE 2.2 LTS (M/135) (CID) (TBI) (D) (1988/1990) (L4)
OMNI DE 2.2 LTS. (M/135) (CID) (8) (1987/1988) Y DE 2.2
LTS. (M/135) (FI) (TURBO) (E) (1987/1988) (L4) OMNI DE
2.2 LTS. (M/135) (CID) (MFI) (TURBO) (E) (L4) (1985/1986)
OMNI DE 2.2 LTS (M/135) (CID) (2BBL) (8) Y (C) Y OMNI
(SE) DE 2.2 LTS. (2BBL) (C) (M/135) Y (8) (1983/1986) (L4)
OMNI CUSTOM DE 2.2 LTS. (M/135) (2BBL) (C) (1983)
(L4) OMNI/ OMNI 024/ OMNI 024 MISER/ OMNI E-TYPE
DE 2.2 LTS. (M/135) (2BBL) (B) (1981/1982) (L4) DODGE
DAYTONA/ DAYTONA (ES)/ DAYTONA SHELBY DE 2.5
LTS. (2507cc) (M/153) (CID) (MFI) (TURBO) (J) (1989/1990)
(L4) DAYTONA DE 2.5 LTS. (2507cc) (M/153) (CID) (TBI)
(K) (1986/1990) (L4) DAYTONA (ES) DE 2.5 LTS. (2507cc)
(M/153) (CID) (TBI) (K) (1989) (L4) DAYTONA DE 2.2 LTS
(M/135) (CID) (MFI) (TURBO) (C) Y DAYTONA SHELBY
DE 2.2 LTS. (M/135) (MFI) (TURBO) (C) (1990) (L4)
DAYTONA DE 2.2 LTS. (M/135) (MFI) (TURBO) (A) (1989)
(L4) DAYTONA SHELBY DE 2.2 LTS. (M/135) (CID) (MFI)
(TURBO) (A) (1989) (L4) DAYTONA DE 2.2 LTS. (M/135)

NO. DE EQUIVA- DIÁMETRO Y
PARTE LENCIA CONDUCTOR

CHRYSLER 4 CIL.

PRECIO UNITARIO 2400 JGOS	PRECIO UNITARIO 1200 JGOS	PRECIO UNITARIO 600 JGOS
---------------------------------	---------------------------------	--------------------------------

(CID) (MFI) (TURBO) (E) (1987/1988) (L4) DAYTONA PACIFICA/ DAYTONA SHELBY (Z) DE 2.2 LTS. (M/135)
 (CID) (MFI) (TURBO) (E) Y (A) (1987/1988) (L4) DAYTONA DE 2.2 LTS. (M/135) (CID) (TBI) (D) Y DAYTONA TURBO (Z) DE 2.2 LTS (M/135) (CID) (MFI) TURBO (E) (1984/1986) (L4) DYNASTY DE 2.5 LTS. (2507cc) (M/153) (CID) (TBI) (K) (1989/1990) (L4) DODGE LANCER / LANCER (ES) / LANCER SHELBY DE 2.5 LTS (2507cc) (M/153) (CID) (MFI) (TURBO) (1989) (L4) LANCER/ LANCER (ES) DE 2.5 LTS. (2507cc) (M/153) (CID) (TBI) (K) (1986/1989) (L4) LANCER DE 2.2 LTS. (M/135) (CID) (TBI) (D) (1985/1989) (L4) LANCER (ES) DE 2.2 LTS. (M/135) (CID) (TBI) (D) (85/87) (L4) LANCER SHELBY DE 2.2 LTS. (2507cc) (M/153) (CID) (MFI) (TURBO) (A) (1989) (L4) LANCER (ES) DE 2.2 LTS. (M/135) (CID) (MFI) (TURBO) (A) (1988) (L4) LANCER/ LANCER (ES) DE 2.2 LTS. (M/153) (CID) (MFI) (TURBO) (E) (1985/1988) (L4) DODGE ARIES (LE) DE 2.5 LTS. (2507cc) (M/153) (CID) (TBI) (K) (1986/1989) (L4) ARIES DE 2.5 LTS. (2507cc) (M/153) (CID) (TBI) (K) (1986/1987) (L4) ARIES (SE) DE 2.5 LTS. (2507cc) (M/153) (CID) (TBI) (K) (1986) (L4) ARIES (LE) DE 2.2 LTS (M/135) (CID) (TBI) (D) (1985/1989) (L4) ARIES DE 2.2 LTS (M/135) (CID) (TBI) (D) (1985/1987) (L4) ARIES (SE) DE 2.2 LTS. (M/135) (CID) (TBI) (D) (1986) (L4) ARIES (LE) DE 2.2 LTS (M/135) (2BBL) (C) (1985) (L4) ARIES / ARIES (SE) DE 2.2 LTS. (M/135) (2BBL) (C) (1981/1985) (L4) ARIES CUSTOM DE 2.2 LTS. (M/135) (2BBL) (C) (1983/1984) (L4) ARIES/ARIES CUSTOM/ ARIES (SE) DE 2.2 LTS. (M/135) (2BBL) (B) (1981/1982) (L4) DODGE 600/ DODGE 600 (SE) DE 2.5 LTS.(2507cc) (M/153) (CID) (TBI) (K) (1986/1988) (L4) DODGE 600/ DODGE 600 (SE) DE 2.2 LTS. (M/135) (CID) (TBI) (D) Y DE 2.2 LTS. (M/135) (CID) (MFI) (TURBO) (E) (1984/1988) (L4) DODGE 600/ DODGE 600 (ES) DE 2.2 LTS. (M/135) (2BBL) (C) (1983/1984) (L4) DODGE CHARGER DE 2.2 LTS. (M/135) (CID) (C) (1987) (L4) DODGE CHARGER SHELBY DE 2.2 LTS. (M/135) (CID) (C) (1987) (L4) DODGE CHARGER SHELBY DE 2.2 LTS. (M/135) (CID) (MFI) (TURBO) (E) (1985/1986) (L4) DODGE CHARGER (2.2) DE 2.2 LTS. (M/135) (2BBL) (C) (1986) (L4) DODGE CHARGER (2.2) DE 2.2 LTS. (M/135) (2BBL) (8) (1984/1985) (L4) DODGE CHARGER (2.2) DE 2.2 LTS. (M/135) (TURBO) (E) (1984) (L4) DODGE CHARGER SHELBY DE 2.2 LTS. (M/135) (2BBL) (8) Y (C) (1983/1984) (L4) DODGE 400 DE 2.2 LTS. (M/135) (2BBL) (C) (1982/1983) (L4) DODGE 400 (LS) DE 2.2 LTS (M/135) (2BBL) (B) (1982) (L4) CHRYSLER E-CLASS DE 2.2 LTS. (M/135) (MFI) (TURBO) (E) (1984) (L4) E-CLASS DE 2.2 LTS. (M/135) (TBI) (D) (1983/1984) (L4) E-CLASS DE 2.2 LTS. (M/135) (2BBL) (C) (1983) (L4) DODGE LASER/

AC3728 8JG-142
FEDERAL 2417



\$ 3.07 \$ 3.86 \$ 5.12

NO. DE EQUIVA- DIÁMETRO Y
PARTE LENCIA CONDUCTOR

CHRYSLER 4 CIL.

PRECIO PRECIO PRECIO
UNITARIO UNITARIO UNITARIO
2400 JGOS 1200 JGOS 600 JGOS

DODGE **LASER** (XE) DE 2.5 LTS (2507cc) (M/153) **(TBI)** (K) **(1986)** (L4) DODGE **LASER** / **LASER** (XE) DE 2.2 LTS. (M/135) (MFI) **(TURBO)** (E) Y DE 2.2 LTS (M/135) **(TBI)** (D) **(1984/1986)** (L4) PLYMOUTH **ACCLAIM** / PLYMOUTH **ACCLAIM** (LE) DE 2.5 LTS. (2507cc) (M/153) **(TBI)** (K) Y DE 2.5 LTS (2507cc) (M/153) (MFI) **(TURBO)** (J) **(1989/1990)** (L4) **ACCLAIM** (INCLUYE CANADA) DE 2.2 LTS. (M/135) (FI) (D) **(1989)** (L4) PLYMOUTH **CARAVELLE** / PLYMOUTH **CARAVELLE** (SE) DE 2.5 LTS. (2507cc) (M/153) (CID) **(TBI)** (K) **(1986/1988)** (L4) **CARAVELLE** (INCLUYE CANADA) DE 2.2 LTS (M/135) (C) **(1988)** (L4) **CARAVELLE** / **CARAVELLE** (SE) DE 2.2 LTS. (M/135) (MFI) **(TURBO)** (E) **(1984/1988)** (L4) **CARAVELLE** / **CARAVELLE** (SE) DE 2.2 LTS. (M/135) **(TBI)** (D) **(1984/1988)** (L4) **CARAVELLE** (INCLUYE CANADA) DE 2.2 LTS. (M/135) **(2BBL)** (C) **(1983)** (L4) PLYMOUTH **HORIZON** DE 2.2 LTS. (M/135) **(TBI)** (D) **(1988/1990)** (L4) **HORIZON** / **HORIZON** TURISMO DE 2.2 LTS. (M/135) **(2BBL)** (C) Y (L4) **HORIZON** (SE) / **HORIZON** TURISMO (2.2) / **HORIZON** CUSTOM / **HORIZON** (TC3) (TURISMO) / **HORIZON** E-TYPE / **HORIZON** MISER / **HORIZON** (TC3) / **HORIZON** (TC3) MISER DE 2.2 LTS. (M/135) **(2BBL)** (8) Y (B) **(1981/1987)** (L4) PLYMOUTH **RELIANT** (LE) DE 2.5 LTS (2507cc) (M/153) (CID) **(TBI)** (K) **(1986/1989)** (L4) **RELIANT** / **RELIANT** (LE) DE 2.5 LTS (2507cc) (M/153) **(TBI)** (K) **(86/87)** (L4) **RELIANT** (LE) DE 2.2 LTS (M/135) **(TBI)** (D) Y **RELIANT** / **RELIANT** (SE) / **RELIANT** CUSTOM DE 2.2 LTS. (M/135) (FI) **(TURBO)** (E) DE 2.2 LTS. (M/135) **(2BBL)** (C) **(1981/1989)** (L4) PLYMOUTH **SUDANCE** DE 2.5 LTS. (2507cc) (M/153) (CID) (MFI) **(TURBO)** (J) Y 2.5 LTS. (2507cc) (M/153) **(TBI)** (K) **(1988/1990)** (L4) **SUDANCE** DE 2.2 LTS. (M/135) **(TBI)** (D) Y DE 2.2 LTS. (M/135) (MFI) **(TURBO)** (E) **(1987/1990)** CON **CAPUCHONES EN BUJIA STANDARD** Y CON CABLE PARA LA BOBINA DE **71CM.** (5 CABLES) **(JUEGO ECONOMICO)**
(E - 2)

(L4) DODGE **OMNI** CUSTOM DE 1.7 LTS. (M/105) (CID) (B) **(1983)** (L4) **OMNI** DE 1.7 LTS. (M/105) (CID) (B) **(1980/1983)** (L4) **OMNI** 024 DE 1.7 LTS. (M/105) (CID) **(2BBL)** (A) **(1980/1982)** (L4) **OMNI** 024 **MISER** / **OMNI MISER** DE 1.7 LTS (M/105) (CID) **(2BBL)** (A) **(1981/1982)** (L4) **OMNI E-TYPE** DE 1.7 LTS (M/105) (CID) **(2BBL)** (A) **(1982)** (L4) PLYMOUTH **HORIZON** DE 1.7 LTS. (M/105) (CID) **(2BBL)** (B) **(1980/1983)** (L4) PLYMOUTH **HORIZON** CUSTOM DE 1.7 LTS (M/105) (CID) **(2BBL)** (B) **(1983)** (L4) **HORIZON** (TC3) **TURISMO** DE 1.7 LTS. (M/105) (CID) **(2BBL)** (B) **(1983)** (L4) **HORIZON** E-TYPE DE 1.7 LTS. (M/105) (CID) **(2BBL)** (A) **(1982)** (L4) **HORIZON** (TC3) DE 1.7 LTS. (M/105) (CID) **(2BBL)** (A) **(1980/1982)**

AC4698 CH-433
Borg
Warner
8188
Moroso



\$ 5.11 \$ 6.39 \$ 8.52

NO. DE EQUIVA- DIÁMETRO Y
PARTE LENCIA CONDUCTOR

CHRYSLER 4 CIL.

PRECIO UNITARIO 2400 JGOS	PRECIO UNITARIO 1200 JGOS	PRECIO UNITARIO 600 JGOS
---------------------------------	---------------------------------	--------------------------------

(L4) **HORIZON MISER/ HORIZON (TC3) MISER DE 1.7 LTS. (M/105) (CID) (2BBL) (A) (1981/1982) CON DOS CABLES PARA BOBINA UNO DE 61CM. Y EL OTRO DE 81CM. (MEDIDAS ADECUADAS PARA ESTOS AUTOS/ MODELOS Y AÑOS EXCLUSIVAMENTE) CAPUCHONES ORIGINALES "K" (6 CABLES) (JUEGO EQUIPO ORIGINAL)**

(E)

JGO. STANDARD PARA LOS SIGUIENTES AUTOS Y MODELOS (L4) **MAGNUM/ LE BARON/ NEW YORKER/ PHANTOM/ SPIRIT/ SHADOW** TODOS CON TURBO Y DE 2.2 LTS. / 2.5 LTS. MODELOS (1989/1994) CODIGOS "K" **TODOS (81/92) (L4) DODGE OMNI CUSTOM DE 1.7 LTS. (M/105) (CID) (B) (1983) (L4) OMNI DE 1.7 LTS. (M/105) (CID) (B) (1980/1983) (L4) OMNI 024 DE 1.7 LTS (M/105) (CID) (2BBL) (A) (1980/1982) (L4) OMNI 024 MISER/ OMNI MISER DE 1.7 LTS (M/105) (CID) (2BBL)**

AC3729 B-5843



(A) (1981/1982) (L4) **OMNI E-TYPE DE 1.7 LTS (M/105) (CID) (2BBL) (A) (1982) (L4) PLYMOUTH HORIZON DE 1.7 LTS. (M/105) (CID) (2BBL) (B) (1980/1983) (L4) PLYMOUTH HORIZON CUSTOM DE 1.7 LTS (M/105) (CID) (2BBL) (B) (1983) (L4) HORIZON (TC3) TURISMO DE 1.7 LTS. (M/105) (CID) (2BBL) (B) (1983) (L4) HORIZON E-TYPE DE 1.7 LTS. (M/105) (CID) (2BBL) (A) (1982) (L4) HORIZON (TC3) DE 1.7 LTS. (M/105) (CID) (2BBL) (A) (1980/1982) (L4) HORIZON MISER/ HORIZON (TC3) MISER DE 1.7 LTS (M/105)(CID)(2BBL) (A) (1981/1982) CON DOS CABLES PARA BOBINA UNO DE 61CM. Y EL OTRO DE 81CM. CAPUCHONES EN BUJIA STANDARD EN DISTRIBUIDOR Y BOBINAS ORIGINALES (6 CABLES) (JUEGO DE REPUESTO)**

\$ 4.47 \$ 5.58 \$ 7.44

(E - 1)

(L4) **DODGE OMNI/024/ OMNI (SE) DE 1.6 LTS. (1595cc) (M/97) (CID) (2BBL) (A) (1983/1986) (L4) DODGE OMNI CUSTOM DE 1.6 LTS. (1595cc) (M/97) (CID) (2BBL) (A) (1983) (L4) DODGE CHARGER DE 1.6 LTS (1595cc) (M/98) (3) (1983/1986) (L4) PLYMOUTH HORIZON/ PLYMOUTH**

AC3698 8JG-4815
FEDERAL 4815



HORIZON (SE) / HORIZON (TURISMO) DE 1.6 LTS. (1595cc)(M/97)(CID)(2BBL)(A) (1984/1986) (L4) HORIZON/ HORIZON CUSTOM/ HORIZON TC3 (TURISMO) DE 1.6 LTS. (1595cc) (M/97) (CID) (A) (1983) Y DE 1.6 LTS. (1595cc) (3) (CANADA) (1983) (DE CABLES LARGOS) CON CAPUCHONES ORIGINALES DODGE "K" Y EL CABLE PARA LA BOBINA DE (1.02MT) (5 CABLES) (JUEGO EQUIPO ORIGINAL)

\$ 4.86 \$ 6.08 \$ 8.10

(E)

NO. DE EQUIVA- DIÁMETRO Y
PARTE LENCIA CONDUCTOR**CHRYSLER 4 CIL.**PRECIO
UNITARIO
2400 JGOSPRECIO
UNITARIO
1200 JGOSPRECIO
UNITARIO
600 JGOS

(L4) CHRYSLER **LE BARON** DE 2.2 LTS. (2213cc) (MFI) **TURBO** EXCEPTO (16V) Y **LE BARON** DE 2.5 LTS (2501cc) (MFI) **TURBO** (1994/1995) (L4) **LE BARON** DE 2.2 LTS. (2213cc) (CARBURADO) (1993) **LE BARON** (L4) DE 2.5 LTS (2507cc) (M/153) (CID) (FLEX FI) (V) **LE BARON** (L4) DE 2.5 LTS. (2507cc.) (M/153) (CID) (TBI) **(K)** (1991/1993) Y **LE BARON (LE)** DE 2.5 LTS. (2507cc) (M/153) (CID) (TBI) **(K)** (1993) (L4) **LE BARON** DE 2.2 LTS. (2213cc.) (L4) **LE BARON** DE 2.5 LTS. (2507cc.) (M/153) (CID) (MFI) **TURBO (J)** Y **LE BARON (GTC)** DE 2.5 LTS. (2507cc) (M/153) (FI) (**TURBO (J)**) (1991/1992) (L4) **LE BARON** LANDAU/**LE BARON** SEDAN DE 2.5 LTS (2507cc) (M/153) (CID) (FI) **(K)** (1992) (L4) **CHRYSLER SARATOGA (CANADA)** DE 2.5 LTS. (2501cc) (MFI) (1991/1993) (L4) **CHRYSLER DAYTONA/ DYNASTY (CANADA)** DE 2.5 LTS (2507cc.) (M/153) (TBI) **(K)** Y (FI) **(K)** (1992/1993) Y (L4) **DAYTONA** DE 2.2 LTS. (EXCEPTO DE 16V) (M/135) (CID) (MFI) (**TURBO**) (A) (INCLUYE CANADA) Y DE 2.5 LTS. (2507cc) (M/153) (CID) (**TBI (K)**) (1992) (L4) DODGE **SPIRIT** DE 2.5 LTS. (2507cc) (M/153) (CID) (TBI) **(K)** (1991/1995) Y DE 2.5 LTS (M/153) FLEX (MFI) (V) (1993/1994) (L4) **SPIRIT (ES)** DE 2.5 LTS. (2507cc) (M/153) (TBI) **(K)** (1993) **SPIRIT (ES)** Y **SPIRIT (LE)** DE 2.5 LTS (2507cc) (M/153) (CID) (MFI) (**TURBO (J)**) Y (TBI) **(K)** (1991/1992) (L4) **SPIRIT** DE 2.2 LTS (EXCEPTO 16V) (M/135) (CID) (MFI) (**TURBO (A)**) (1991/1992) (L4) DODGE **SHADOW** DE 2.5 LTS (2507cc) (M/153) (TBI) **(K)** (1991/1994) (L4) **SHADOW** DE 2.2 LTS. (M/135) (CID) (TBI) (D) (1991/1994) **SHADOW (ES)** DE 2.5 LTS. (M/153) (2507cc) (CID) (TBI) **(K)** (1991/1993) **SHADOW (ES)** DE 2.5 LTS. (M/153) (MFI) (**TURBO (J)**) (1991/1992) **SHADOW** DE 2.5 LTS. (2507cc.) (M/153) (MFI) (**TURBO (J)**) (1991/1992) (L4) **SHADOW** AMERICA DE 2.2 LTS. (M/135) (CID) (TBI) (D) (1991/1992) (L4) DODGE **DAYTONA** DE 2.5 LTS. (2507cc.) (M/153) (CID) (TBI) **(K)** Y **DAYTONA (ES)** DE 2.5 LTS. (M/153) (TBI) **(K)** (1991/1993) (L4) **DAYTONA IROC (R/T)** (EXCEPTO 16V) DE 2.2 LTS. (M/135) (CID) (MFI) **TURBO (A)** (1992/1993) (L4) **DAYTONA IROC** DE 2.5 LTS. (2507cc) (M/153) (CID) (**TURBO (J)**) (1991/1992) (L4) **DAYTONA** DE 2.5 LTS. (2507cc.) (M/153) (MFI) (**TURBO (A)**) (1991) **DAYTONA (ES)** DE 2.5 LTS. (M/153) (TBI) **(K)** (1991) **DAYTONA SHELBY** DE 2.5 LTS. (M/153) (2507cc) (MFI) (**TURBO (J)**) (1991) (L4)) PLYMOUTH **ACCLAIM** DE 2.5 LTS. (2507cc) (M/153) (CID) (TBI) **(K)** (1991/1995) (L4) **ACCLAIM** DE 2.5 LTS. (2507cc) (M/153) (CID) FLEX (FI) (V) (1993/1994) **ACCLAIM (LE)** DE 2.5 LTS. (M/153) (TBI) **(K)** (1991) (L4) PLYMOUTH **SUDANCE/ SUDANCE DUSTER/ SUDANCE AMERICA/ SUDANCE (RS)** DE 2.5 LTS. (2507cc.) (M/153) (CID) (TBI) **(K)** (1991/1994) (L4)

AC3724 HY-158
FEDERAL 2418

\$ 5.46 \$ 6.82 \$ 9.09

NO. DE EQUIVA- DIÁMETRO Y
PARTE LENCIA CONDUCTOR

CHRYSLER 4 CIL.

PRECIO UNITARIO 2400 JGOS	PRECIO UNITARIO 1200 JGOS	PRECIO UNITARIO 600 JGOS
---------------------------------	---------------------------------	--------------------------------

SUDANCE DE 2.2 LTS. (M/135) (TBI) (D) Y SUDANCE AMERICA DE 2.2 LTS. (M/153) (TBI) (D) (1991/1994) Y CMTAS. DODGE **DAKOTA** DE 2.5 LTS. (M/153) (K) Y 2.5 LTS. (2507cc) (M/153) (MFI) (G) (Y) TBI (G) (1991/1996) (L4) CMTAS. **CARAVAN**/ CARAVAN (C/V)/ DE 2.5 LTS. (2507cc) (M/153) (CID) (TBI) (K) (1991/1995) (L4) **CARAVAN** (SE) DE 2.5 LTS. (M/153) (TBI) (K) (1991/1992) **CARAVAN** (LE) DE 2.5 LTS. (2507cc) (M/153) (TBI) (K) (1991) (L4) **VOYAGER** DE 2.5 LTS (2507cc) (M/153) (TBI) (K) (1991/1995) (L4) **VOYAGER** (LE) (SE) DE 2.5 LTS (M/153) (FI) (K) (91/93) CON CAPUCHONES **ORIGINALES "K"** Y DOS CABLES PARA LA BOBINA UNA CON GROOMET Y LA OTRA NORMAL (6 CABLES) (**JUEGO EQUIPO ORIGINAL**)
(E - 5)

(L4) CHRYSLER **LE BARON** DE 2.2 LTS. (2213cc) (MFI) **TURBO** EXCEPTO (16V) Y **LE BARON** DE 2.5 LTS (2501cc) (MFI) **TURBO** (1994/1995) (L4) **LE BARON** DE 2.2 LTS. (2213cc) (CARBURADO) (1993) **LE BARON** (L4) DE 2.5 LTS (2507cc) (M/153) (CID) (FLEX FI) (V) **LE BARON** (L4) DE 2.5 LTS. (2507cc.) (M/153) (CID) (TBI) (K) (1991/1993) Y **LE BARON** (LE) DE 2.5 LTS. (2507cc) (M/153) (CID) (TBI) (K) (1993) (L4) **LE BARON** DE 2.2 LTS. (2213cc.) (L4) **LE BARON** DE 2.5 LTS. (2507cc.) (M/153) (CID) (MFI) **TURBO** (J) Y **LE BARON** (GTC) DE 2.5 LTS. (2507cc) (M/153) (FI) (**TURBO**) (J) (1991/1992) (L4) **LE BARON** LANDAU/**LE BARON** SEDAN DE 2.5 LTS (2507cc) (M/153) (CID) (FI) (K) (1992) (L4) **CHRYSLER** SARATOGA (CANADA) DE 2.5 LTS. (2501cc) (MFI) (1991/1993) (L4) **CHRYSLER** **DAYTONA/ DYNASTY** (CANADA) DE 2.5 LTS (2507cc.) (M/153) (TBI) (K) Y (FI) (K) (1992/1993) Y (L4) **DAYTONA** DE 2.2 LTS. (EXCEPTO DE 16V) (M/135) (CID) (MFI) (**TURBO**) (A) (INCLUYE CANADA) Y DE 2.5 LTS. (2507cc) (M/153) (CID) (**TBI**) (K) (1992) (L4) DODGE **SPIRIT** DE 2.5 LTS. (2507cc) (M/153) (CID) (TBI) (K) (1991/1995) Y DE 2.5 LTS (M/153) FLEX (MFI) (V) (1993/1994) (L4) **SPIRIT** (ES) DE 2.5 LTS. (2507cc) (M/153) (TBI) (K) (1993) **SPIRIT** (ES) Y **SPIRIT** (LE) DE 2.5 LTS (2507cc) (M/153) (CID) (MFI) (**TURBO**) (J) Y (TBI) (K) (1991/1992) (L4) **SPIRIT** DE 2.2 LTS (EXCEPTO 16V) (M/135) (CID) (MFI) (**TURBO**) (A) (1991/1992) (L4) DODGE **SHADOW** DE 2.5 LTS (2507cc) (M/153) (TBI) (K) (1991/1994) (L4) **SHADOW** DE 2.2 LTS. (M/135) (CID) (TBI) (D) (1991/1994) **SHADOW** (ES) DE 2.5 LTS. (M/153) (2507cc) (CID) (TBI) (K) (1991/1993) **SHADOW** (ES) DE 2.5 LTS. (M/153) (MFI) (**TURBO**) (J) (1991/1992) **SHADOW** DE 2.5 LTS. (2507cc.) (M/153) (MFI) (**TURBO**) (J) (1991/1992) (L4) **SHADOW** AMERICA DE 2.2 LTS. (M/135) (CID) (TBI) (D)

NO. DE EQUIVA- DIÁMETRO Y
PARTE LENCIA CONDUCTOR**CHRYSLER 4 CIL.**PRECIO
UNITARIO
2400 JGOSPRECIO
UNITARIO
1200 JGOSPRECIO
UNITARIO
600 JGOSAC4724 HY-158
FEDERAL 2418(1991/1992) (L4) DODGE **DAYTONA** DE 2.5 LTS. (2507cc.)(M/153) (CID) (TBI) **(K)** Y **DAYTONA** (ES) DE 2.5 LTS.
(M/153) (TBI) **(K)** (1991/1993) (L4) **DAYTONA** IROC (R/T)(EXCEPTO 16V) DE 2.2 LTS. (M/135) (CID) (MFI) TURBO
(A) (1992/1993) (L4) **DAYTONA** IROC DE 2.5 LTS. (2507cc)(M/153) (CID) (TURBO) (J) (1991/1992) (L4) **DAYTONA** DE

2.5 LTS. (2507cc.) (M/153) (MFI) (TURBO) (A) (1991)

DAYTONA (ES) DE 2.5 LTS. (M/153) (TBI) **(K)** (1991)DAYTONA **SHELBY** DE 2.5 LTS. (M/153) (2507cc) (MFI)(TURBO) (J) (1991) (L4)) PLYMOUTH **ACCLAIM** DE 2.5LTS. (2507cc) (M/153) (CID) (TBI) **(K)** (1991/1995) (L4)**ACCLAIM** DE 2.5 LTS. (2507cc) (M/153) (CID) FLEX (FI)(V) (1993/1994) **ACCLAIM** (LE) DE 2.5 LTS. (M/153) (TBI)**(K)** (1991) (L4) PLYMOUTH **SUDANCE/** SUDANCE**DUSTER/** SUDANCE **AMERICA/** SUDANCE **(RS)** DE 2.5LTS. (2507cc.) (M/153) (CID) (TBI) **(K)** (1991/1994) (L4)

SUDANCE DE 2.2 LTS. (M/135) (TBI) (D) Y SUDANCE

AMERICA DE 2.2 LTS. (M/153) (TBI) (D) (1991/1994) Y

CMTAS. DODGE **DAKOTA** DE 2.5 LTS. (M/153) **(K)** Y

2.5 LTS. (2507cc) (M/153) (MFI) (G) (Y) TBI (G) (1991/1996)

(L4) CMTAS. **CARAVAN/** CARAVAN **(C/V)/** DE 2.5 LTS.(2507cc) (M/153) (CID) (TBI) **(K)** (1991/1995) (L4) **CARAVAN**(SE) DE 2.5 LTS. (M/153) (TBI) **(K)** (1991/1992) **CARAVAN**(LE) DE 2.5 LTS. (2507cc) (M/153) (TBI) **(K)** (1991) (L4)**VOYAGER** DE 2.5 LTS (2507cc) (M/153) (TBI) **(K)** (1991/1995)(L4) **VOYAGER** (LE) (SE) DE 2.5 LTS (M/153) (FI) **(K)** (91/93)CON CAPUCHONES **ORIGINALES "K"** Y DOS CABLES

PARA LA BOBINA UNA CON GROOMET Y LA OTRA

NORMAL (6 CABLES) (**JUEGO DE REPUESTO**)

(E - 5)

(L4) CHRYSLER **LE BARON** DE 2.2 LTS. (2213cc) (MFI)**TURBO** EXCEPTO (16V) Y **LE BARON** DE 2.5 LTS (2501cc)(MFI) **TURBO** (1994/1995) (L4) **LE BARON** DE 2.2 LTS.(2213cc) (CARBURADO) (1993) **LE BARON** (L4) DE 2.5 LTS(2507cc) (M/153) (CID) (FLEX FI) (V) **LE BARON** (L4) DE2.5 LTS. (2507cc.) (M/153) (CID) (TBI) **(K)** (1991/1993) Y**LE BARON (LE)** DE 2.5 LTS. (2507cc) (M/153) (CID) (TBI)**(K)** (1993) (L4) **LE BARON** DE 2.2 LTS. (2213cc.) (L4)**LE BARON** DE 2.5 LTS. (2507cc.) (M/153) (CID) (MFI)TURBO (J) Y **LE BARON** (GTC) DE 2.5 LTS. (2507cc)(M/153) (FI) (TURBO) (J) (1991/1992) (L4) **LE BARON**LANDAU/**LE BARON** SEDAN DE 2.5 LTS (2507cc) (M/153)(CID) (FI) **(K)** (1992) (L4) **CHRYSLER** SARATOGA**(CANADA)** DE 2.5 LTS. (2501cc) (MFI) (1991/1993) (L4)CHRYSLER **DAYTONA/** **DYNASTY** (CANADA) DE 2.5 LTS(2507cc.) (M/153) (TBI) **(K)** Y (FI) **(K)** (1992/1993) Y (L4)**DAYTONA** DE 2.2 LTS. (EXCEPTO DE 16V) (M/135) (CID)

NO. DE EQUIVA- DIÁMETRO Y
PARTE LENCIA CONDUCTOR

CHRYSLER 4 CIL.

PRECIO UNITARIO 2400 JGOS	PRECIO UNITARIO 1200 JGOS	PRECIO UNITARIO 600 JGOS
---------------------------------	---------------------------------	--------------------------------

AC3691 HY-158
FEDERAL 2418



(MFI) (TURBO) (A) (INCLUYE CANADA) Y DE 2.5 LTS. (2507cc) (M/153) (CID) (TBI) (K) (1992) (L4) DODGE SPIRIT DE 2.5 LTS. (2507cc) (M/153) (CID) (TBI) (K) (1991/1995) Y DE 2.5 LTS (M/153) FLEX (MFI) (V) (1993/1994) (L4) SPIRIT (ES) DE 2.5 LTS. (2507cc) (M/153) (TBI) (K) (1993) SPIRIT (ES) Y SPIRIT (LE) DE 2.5 LTS (2507cc) (M/153) (CID) (MFI) (TURBO) (J) Y (TBI) (K) (1991/1992) (L4) SPIRIT DE 2.2 LTS (EXCEPTO 16V) (M/135) (CID) (MFI) (TURBO) (A) (1991/1992) (L4) DODGE SHADOW DE 2.5 LTS (2507cc) (M/153) (TBI) (K) (1991/1994) (L4) SHADOW DE 2.2 LTS. (M/135) (CID) (TBI) (D) (1991/1994) SHADOW (ES) DE 2.5 LTS. (M/153) (2507cc) (CID) (TBI) (K) (1991/1993) SHADOW (ES) DE 2.5 LTS. (M/153) (MFI) (TURBO) (J) (1991/1992) SHADOW DE 2.5 LTS. (2507cc.) (M/153) (MFI) (TURBO) (J) (1991/1992) (L4) SHADOW AMERICA DE 2.2 LTS. (M/135) (CID) (TBI) (D) (1991/1992) (L4) DODGE DAYTONA DE 2.5 LTS. (2507cc.) (M/153) (CID) (TBI) (K) Y DAYTONA (ES) DE 2.5 LTS. (M/153) (TBI) (K) (1991/1993) (L4) DAYTONA IROC (R/T) (EXCEPTO 16V) DE 2.2 LTS. (M/135) (CID) (MFI) TURBO (A) (1992/1993) (L4) DAYTONA IROC DE 2.5 LTS. (2507cc) (M/153) (CID) (TURBO) (J) (1991/1992) (L4) DAYTONA DE 2.5 LTS. (2507cc.) (M/153) (MFI) (TURBO) (A) (1991) DAYTONA (ES) DE 2.5 LTS. (M/153) (TBI) (K) (1991) DAYTONA SHELBY DE 2.5 LTS. (M/153) (2507cc) (MFI) (TURBO) (J) (1991) (L4)) PLYMOUTH ACCLAIM DE 2.5 LTS. (2507cc) (M/153) (CID) (TBI) (K) (1991/1995) (L4) ACCLAIM DE 2.5 LTS. (2507cc) (M/153) (CID) FLEX (FI) (V) (1993/1994) ACCLAIM (LE) DE 2.5 LTS. (M/153) (TBI) (K) (1991) (L4) PLYMOUTH SUDANCE/ SUDANCE DUSTER/ SUDANCE AMERICA/ SUDANCE (RS) DE 2.5 LTS. (2507cc.) (M/153) (CID) (TBI) (K) (1991/1994) (L4) SUDANCE DE 2.2 LTS. (M/135) (TBI) (D) Y SUDANCE AMERICA DE 2.2 LTS. (M/153) (TBI) (D) (1991/1994) Y CMTAS. DODGE DAKOTA DE 2.5 LTS. (M/153) (K) Y 2.5 LTS. (2507cc) (M/153) (MFI) (G) (Y) TBI (G) (1991/1996) (L4) CMTAS. CARAVAN/ CARAVAN (C/V)/ DE 2.5 LTS. (2507cc) (M/153) (CID) (TBI) (K) (1991/1995) (L4) CARAVAN (SE) DE 2.5 LTS. (M/153) (TBI) (K) (1991/1992) CARAVAN (LE) DE 2.5 LTS. (2507cc) (M/153) (TBI) (K) (1991) (L4) VOYAGER DE 2.5 LTS (2507cc) (M/153) (TBI) (K) (1991/1995) (L4) VOYAGER (LE) (SE) DE 2.5 LTS. (M/153) (FI) (K) (1991/1993) CON CAPUCHONES ORIGINALES "K" Y UN SOLO CABLE PARA LA BOBINA CON UN CAPUCHON RECTO ORIGINAL Y UNO CURVO 90° (5 CABLES) (JUEGO EQUIPO ORIGINAL)

\$ 5.09 \$ 6.37 \$ 8.48

NO. DE EQUIVA- DIÁMETRO Y
PARTE LENCIA CONDUCTOR

CHRYSLER 4 CIL.

PRECIO
UNITARIO
2400 JGOS

PRECIO
UNITARIO
1200 JGOS

PRECIO
UNITARIO
600 JGOS

(L4) CHRYSLER **LE BARON** DE 2.2 LTS. (2213cc) (MFI) **TURBO** EXCEPTO (16V) Y **LE BARON** DE 2.5 LTS (2501cc) (MFI) **TURBO** (1994/1995) (L4) **LE BARON** DE 2.2 LTS. (2213cc) (CARBURADO) (1993) **LE BARON** (L4) DE 2.5 LTS (2507cc) (M/153) (CID) (FLEX FI) (V) **LE BARON** (L4) DE 2.5 LTS. (2507cc.) (M/153) (CID) (TBI) **(K)** (1991/1993) Y **LE BARON (LE)** DE 2.5 LTS. (2507cc) (M/153) (CID) (TBI) **(K)** (1993) (L4) **LE BARON** DE 2.2 LTS. (2213cc.) (L4) **LE BARON** DE 2.5 LTS. (2507cc.) (M/153) (CID) (MFI) **TURBO (J)** Y **LE BARON (GTC)** DE 2.5 LTS. (2507cc) (M/153) (FI) (**TURBO (J)**) (1991/1992) (L4) **LE BARON** LANDAU/**LE BARON** SEDAN DE 2.5 LTS (2507cc) (M/153) (CID) (FI) **(K)** (1992) (L4) **CHRYSLER SARATOGA (CANADA)** DE 2.5 LTS. (2501cc) (MFI) (1991/1993) (L4) **CHRYSLER DAYTONA/ DYNASTY (CANADA)** DE 2.5 LTS (2507cc.) (M/153) (TBI) **(K)** Y (FI) **(K)** (1992/1993) Y (L4) **DAYTONA** DE 2.2 LTS. (EXCEPTO DE 16V) (M/135) (CID) (MFI) (**TURBO**) (A) (INCLUYE CANADA) Y DE 2.5 LTS. (2507cc) (M/153) (CID) (**TBI (K)**) (1992) (L4) DODGE **SPIRIT** DE 2.5 LTS. (2507cc) (M/153) (CID) (TBI) **(K)** (1991/1995) Y DE 2.5 LTS (M/153) FLEX (MFI) (V) (1993/1994) (L4) **SPIRIT (ES)** DE 2.5 LTS. (2507cc) (M/153) (TBI) **(K)** (1993) **SPIRIT (ES)** Y **SPIRIT (LE)** DE 2.5 LTS (2507cc) (M/153) (CID) (MFI) (**TURBO (J)**) Y (TBI) **(K)** (1991/1992) (L4) **SPIRIT** DE 2.2 LTS (EXCEPTO 16V) (M/135) (CID) (MFI) (**TURBO (A)**) (1991/1992) (L4) DODGE **SHADOW** DE 2.5 LTS (2507cc) (M/153) (TBI) **(K)** (1991/1994) (L4) **SHADOW** DE 2.2 LTS. (M/135) (CID) (TBI) (D) (1991/1994) **SHADOW (ES)** DE 2.5 LTS. (M/153) (2507cc) (CID) (TBI) **(K)** (1991/1993) **SHADOW (ES)** DE 2.5 LTS. (M/153) (MFI) (**TURBO (J)**) (1991/1992) **SHADOW** DE 2.5 LTS. (2507cc.) (M/153) (MFI) (**TURBO (J)**) (1991/1992) (L4) **SHADOW AMERICA** DE 2.2 LTS. (M/135) (CID) (TBI) (D) (1991/1992) (L4) DODGE **DAYTONA** DE 2.5 LTS. (2507cc.) (M/153) (CID) (TBI) **(K)** Y **DAYTONA (ES)** DE 2.5 LTS. (M/153) (TBI) **(K)** (1991/1993) (L4) **DAYTONA IROC (R/T)** (EXCEPTO 16V) DE 2.2 LTS. (M/135) (CID) (MFI) **TURBO (A)** (1992/1993) (L4) **DAYTONA IROC** DE 2.5 LTS. (2507cc) (M/153) (CID) (**TURBO (J)**) (1991/1992) (L4) **DAYTONA** DE 2.5 LTS. (2507cc.) (M/153) (MFI) (**TURBO (A)**) (1991) **DAYTONA (ES)** DE 2.5 LTS. (M/153) (TBI) **(K)** (1991) **DAYTONA SHELBY** DE 2.5 LTS. (M/153) (2507cc) (MFI) (**TURBO (J)**) (1991) (L4)) **PLYMOUTH ACCLAIM** DE 2.5 LTS. (2507cc) (M/153) (CID) (TBI) **(K)** (1991/1995) (L4) **ACCLAIM** DE 2.5 LTS. (2507cc) (M/153) (CID) FLEX (FI) (V) (1993/1994) **ACCLAIM (LE)** DE 2.5 LTS. (M/153) (TBI) **(K)** (1991) (L4) **PLYMOUTH SUDANCE/ SUDANCE DUSTER/ SUDANCE AMERICA/ SUDANCE (RS)** DE 2.5 LTS. (2507cc.) (M/153) (CID) (TBI) **(K)** (1991/1994) (L4)

AC3720 HY-158
FEDERAL 2418



\$ 4.08 \$ 5.11 \$ 6.80

NO. DE EQUIVA- DIÁMETRO Y
PARTE LENCIA CONDUCTOR**CHRYSLER 4 CIL.**PRECIO
UNITARIO
2400 JGOSPRECIO
UNITARIO
1200 JGOSPRECIO
UNITARIO
600 JGOS

SUDANCE DE 2.2 LTS. (M/135) (TBI) (D) Y SUDANCE AMERICA DE 2.2 LTS. (M/153) (TBI) (D) (1991/1994) Y CMTAS. DODGE **DAKOTA** DE 2.5 LTS. (M/153) (K) Y 2.5 LTS. (2507cc) (M/153) (MFI) (G) (Y) TBI (G) (1991/1996) (L4) CMTAS. **CARAVAN**/ CARAVAN (C/V)/ DE 2.5 LTS. (2507cc) (M/153) (CID) (TBI) (K) (1991/1995) (L4) **CARAVAN** (SE) DE 2.5 LTS. (M/153) (TBI) (K) (1991/1992) **CARAVAN** (LE) DE 2.5 LTS. (2507cc) (M/153) (TBI) (K) (1991) (L4) **VOYAGER** DE 2.5 LTS (2507cc)(M/153)(TBI) (K) (1991/1995) (L4) **VOYAGER** (LE) (SE) DE 2.5 LTS. (M/153) (FI) (K) (1991/1993) CON CAPUCHONES EN BUJIA **RECTOS STANDARD** Y UN SOLO CABLE PARA LA BOBINA CON UN CAPUCHON RECTO ORIGINAL Y UNO CURVO 90° (5 CABLES) (**JUEGO DE REPUESTO**)
(E - 4)

AC3699 HY-225
CH7498
Borg
Warner

(L4) CHRYSLER **DAYTONA** DE 2.2 LTS. (M/135) DE (16V) (1993) (L4) CHRYSLER **LE BARON** DE 2.2 LTS. (M/135) **DE (16V)** (1992/1993) (L4) DODGE **DAYTONA** (IROC) DE 2.2 LTS. (M/135) (16V) (1992/1993) (L4) DODGE **SPIRIT** DE 2.2 LTS. (TURBO) (M/135) (16V) (1991) CON CAPUCHONES EN BUJIA CURVOS REFORZADOS DE 115° Y EN EL DISTRIBUIDOR CURVOS 90° (**SIN CABLE PARA LA BOBINA**) (4 CABLES) (**JUEGO CALIDAD ORIGINAL**)
(J)

\$ 4.97 \$ 6.22 \$ 8.31

AC3689 HY-239



Y
DE 1.1 LTS. (1086cc.) (MFI) 2001/2010 MOTOR (HYUNDAI) CAPUCHONES BUJIA ORIGINAL HYUNDAI Y DISTRIBUIDOR CAMPANA TIPO ORIGINAL)
(KM)

\$ 6.10 \$ 7.62 \$ 10.17





AC3694 HY-239



Y
DE 1.1 LTS. (1086cc.) (MFI) 2001/2010 MOTOR (HYUNDAI) CAPUCHONES BUJIA TIPO ORIGINAL Y DISTRIBUIDOR CAMPANA TIPO DATSUN (4 CABLES) (**JUEGO DE REPUESTO**)
(CB)

\$ 4.92 \$ 6.16 \$ 8.22


NO. DE EQUIVA- DIÁMETRO Y
PARTE LENCIA CONDUCTOR**CHRYSLER 4 CIL.**PRECIO
UNITARIO
2400 JGOSPRECIO
UNITARIO
1200 JGOSPRECIO
UNITARIO
600 JGOS


AC3632 HY-286 FEDERAL 4676		L4 DODGE "ATTITUDE" (GLS) (HYUNDAI ACCENT) (ANTES VERNA) CON MOTOR DE 1.6 LTS. (CVVT) Y 110HP/6000RPM CON TRANSMISION AUTOMATICA DE 4 VELOCIDADES Y L4 DODGE "ATTITUDE" (GL) (HYUNDAI ACCENT) (ANTES VERNA) CON MOTO DE 1.4 LTS. (DOHC) DOBLE ARBOL DE LEVAS Y 96HP/6000RPM CON TRANSMISION MANUAL DE 5 VELOCIDADES Y/O CON TRANSMISION AUTOMATICA DE 4 VELOCIDADES LOS DOS TIPOS (1.6 LTS / 1.4 LTS) DEL 2006/2007 CON CAPUCHONES ORIGINALES (HYUNDAI) (4 CABLES) (JUEGO EQUIPO ORIGINAL) (GU)	\$ 14.89	\$	\$ 18.67	\$	\$ 24.83	
AY3918 HY-275		L4 "VERNA" (BY DODGE) (GL) CON MOTOR DE 1.5 LTS. (SOHC) (ARBOL DE LEVAS SENCILLO) (12V) Y CON POTENCIA DE (90CF/5500RPM) TRANSMISION MANUAL DE 5 VELOCIDADES (2004/2006) CON CAP. ORIGINALES (HYUNDAI) (4 CABLES) (JUEGO CALIDAD ORIGINAL) NOTA: HOY ESTE VEHICULO CAMBIO AL NOMBRE DE "ATTITUDE" Y EN KOREA SIGUE SIENDO "ACCENT" (KM)	\$	6.16	\$	7.69	\$	10.27
AY4918 HY-275		L4 "VERNA" (BY DODGE) (GL) CON MOTOR DE 1.5 LTS. (SOHC) (ARBOL DE LEVAS SENCILLO) (12V) Y CON POTENCIA DE (90CF/5500RPM) TRANSMISION MANUAL DE 5 VELOCIDADES (2004/2006) CON CAPUCHONES TIPO ORIGINAL (4 CABLES) (JUEGO DE REPUESTO) NOTA: HOY ESTE VEHICULO CAMBIO AL NOMBRE DE "ATTITUDE" Y EN KOREA SIGUE SIENDO "ACCENT" (CB)	\$	5.23	\$	6.56	\$	8.73
AY3919 HY-276		L4 "VERNA" (BY DODGE) (GL) (GV) CON MOTOR DE 1.6 LTS. (DOHC) (DOBLE ARBOL DE LEVAS) (12V) Y CON POTENCIA DE (104CF/5800RPM) TRANSMISION AUTOMATICA DE 4 VELOCIDADE (2004/2006) CON CAP. ORIGINALES (HYUNDAI) (4 CABLES) (JUEGO CALIDAD ORIGINAL) NOTA: HOY ESTE VEHICULO CAMBIO AL NOMBRE DE "ATTITUDE" Y EN KOREA SIGUE SIENDO "ACCENT" (KM)	\$	6.06	\$	7.58	\$	10.12


NO. DE EQUIVA- DIÁMETRO Y
PARTE LENCIA CONDUCTOR

CHRYSLER 4 CIL.

PRECIO PRECIO PRECIO
UNITARIO UNITARIO UNITARIO
2400 JGOS 1200 JGOS 600 JGOS

AY4919 HY-276  L4 "VERNA" (BY DODGE) (GL) (GV) CON MOTOR DE 1.6 LTS. (DOHC) (DOBLE ARBOL DE LEVAS) (12V) Y CON POTENCIA DE (104CF/5800RPM) \$ 5.16 \$ 6.44 \$ 8.61
TRANSMISION AUTOMATICA DE **4 VELOCIDADES** (2004/2006) CON CAPUCHONES TIPO ORIGINAL (4 CABLES) (**JUEGO DE REPUESTO**)
NOTA: HOY ESTE VEHICULO CAMBIO AL NOMBRE DE "**ATTITUDE**" Y EN KOREA SIGUE SIENDO "**ACCENT**"
(KM)

AC3967 HY-265  4 CIL. (HYUNDAI BY DODGE) DODGE "H100" DE 2.4 LTS., PICK UP Y CHASIS 2003/2006, TRANSMISION STD. MOTOR TRANSVERSAL (SOHC) 2 VALVULAS POR CILINDRO CAP. ORIGINALES (HYUNDAI) Y CABLE DE BOBINA DE (20CM) (5 CABLES) (**JGO. EQUIPO ORIGINAL**)
(CC - 4) \$ 7.88 \$ 9.86 \$ 13.12

AC3966 HY-265  4 CIL. (HYUNDAI BY DODGE) DODGE "H100" DE 2.4 LTS., PICK UP Y CHASIS 2003/2006, TRANSMISION STD. MOTOR TRANSVERSAL (SOHC) 2 VALVULAS POR CILINDRO CAP. ORIGINAL \$ 6.19 \$ 7.74 \$ 10.32
(**DODGE**) Y CABLE DE BOBINA DE (20CM) (5 CABLES) (**JUEGO CALIDAD GARLO / JUEGO DE REPUESTO**)
(CB)

(L4) **MITSUBISHI MIRAGE (LS)** DE 1.8 LTS. (1834cc) (M/112) (CID) (**MFI**) (C) (**4G93**) (1993/1996) (L4) **MITSUBISHI MIRAGE (ES)** DE 1.8 LTS. (1834cc.) (M/112) (CID) (**MFI**) (C) (**4G93**) (1993/1995) (L4) **MITSUBISHI EXPO** DE 2.4 LTS (2351cc) (**MFI**) (G) (**4G64**) (1993/1995) (L4) **MITSUBISHI EXPO** DE 2.4 LTS (2351cc.) (FI) (W) (**4G64**) (**SOLO CANADA**) (1992) (L4) **MITSUBISHI EXPO** DE 1.8 LTS. (1834cc) (M/112) (CID) (**MFI**) (C) (**4G93**) (**1993**) (L4) **MITSUBISHI EXPO (LRV)** DE 1.8 LTS. (1834cc) (M/112) (CID) (FI) (C) (1994) (L4) **MITSUBISHI LRV/ MITSUBISHI LRV (SPORT)** DE 2.4 LTS. (2351cc) (FI) (G) (1993/1994) (L4) **MITSUBISHI LRV** DE 1.8 LTS. (1834cc) (M/112) (CID) (FI) (C) (**4G93**) (1993) (L4) **MITSUBISHI EXPO (SP)** DE 2.4 LTS. (2351cc) (**MFI**) (G) (**4G64**) (1993) (L4) **MITSUBISHI LRV/ MITSUBISHI LRV (SPORT)** DE 1.8 LTS. (1834cc) (M/112) (CID) (FI) (D) (1992) (L4) **MITSUBISHI EXPO (SP)** DE 2.4 LTS. (2351cc)

NO. DE EQUIVA- DIÁMETRO Y
PARTE LENCIA CONDUCTOR**CHRYSLER 4 CIL.**PRECIO PRECIO PRECIO
UNITARIO UNITARIO UNITARIO
2400 JGOS 1200 JGOS 600 JGOSAC3820 HY-4686
FEDERAL 4686

(FI) (W) (4G64) **(SOLO CANADA)** (1992) (L4) MITSUBISHI GALANT DE 2.4 LTS. (SOHC) (1994/1998) Y DE 2.0 LTS. (1993) (L4) DODGE COLT DE 1.8 LTS. (1834cc) Y 2.4 LTS. (2351cc) (G) (1996) (L4) DODGE COLT **(CANADA)** DE 1.8 LTS. Y 2.4 LTS. (1995) (L4) DODGE COLT Y COLT **(ES)** DE 1.8 LTS. (1834cc) (M/112) (CID) (MFI) (C) (1994) (L4) COLT **(CANADA)** DE 2.4 LTS. (2351cc) (MFI) (G) Y COLT **(4X4)** CANADA DE 2.4 LTS. (2351cc) (MFI) (G) (1993/1994) (L4) COLT **(SE)** CANADA DE 2.4 LTS. (2351cc) (MFI) (G) (1993/1994) (L4) COLT **(GL)** DE 1.8 LTS. (1834cc) (M/112) (CID) (MFI) (C) (1993) (L4) COLT **(SE)** **(CANADA)** DE 2.4 LTS. (2351cc.) (MFI) (G) (1993) (L4) COLT **(SE)** **(CANADA)** DE 1.8 LTS. (1834cc) (M/112) (CID) (MFI) (D) (1992) (L4) **EAGLE** SUMMIT DE 2.4 LTS. (2351cc) (MFI) (G) (1993/1996) (L4) **EAGLE** SUMMIT **(DL)** DE 1.8 LTS. (1834cc) (M/112) (CID) (MFI) (C) Y DE 2.4 LTS. (2351cc.) (MFI) (G) (1993/1996) (L4) **EAGLE** SUMMIT **(ES)** Y **(LX)** **(ESI)** DE 1.8 LTS. (1834cc.) (M/112) (CID) (M/112) (MFI) (C) Y (G) Y DE 2.4 LTS. (2351cc) (MFI) (G) (1993/1996) (L4) **EAGLE** SUMMIT Y **(DL)** DE 1.8 LTS (1834cc) (M/112) (MFI) (D) (1992) (L4) PLYMOUTH COLT/ COLT **(GL)**/ COLT VISTA/ COLT **VISTA** **(SE)** DE 1.8 LTS. Y 2.4 LTS. MOTORES (M/112) Y (2351cc) (MFI) (C) (G) (1992/1994) CON **CAP. ORIGINALES** Y CABLE PARA LA BOBINA DE **20CM** (5 CABLES) **(CALIDAD EQUIPO ORIGINAL)**
(FH)

*PARA CONSULTA DE PRECIO
FAVOR DE VER NUESTRA
REF. EN MITSUBISHI 4 CIL.*

(L4) MITSUBISHI EXLIPSE/ ECLIPSE SPYDER DE 2.0 LTS (1997cc.) (M/122) (CID) (FI) (TURBO) (4G63T) (1999) (L4) **MITSUBISHI ECLIPSE (GST)/ ECLIPSE (GSX)/ ECLIPSE SPYDER (GST)** DE 2.0 LTS. (1997cc) (M/122) (CID) (MFI) (TURBO) (4G63) (1995/1998) (L4) **MITSUBISHI EXLIPSE (GS)/ ECLIPSE (GSX)** DE 2.0 LTS. (1997cc) (M/122) (MFI) (TURBO) (F) (1993/1994) **MITSUBISHI ECLIPSE (GS)/ ECLIPSE (GSX)** DE 2.0 LTS. (1997cc) (M/122) (CID) (MFI) (TURBO) (U) (1990/1992) (L4) **MITSUBISHI GALANT (ES)/ GALANT (GS)/ GALANT (LS)/ GALANT (S)** DE 2.4 LTS. (DOHC) DOBLE ARBOL DE LEVAS Y (2351cc) (MFI) (G) (4G64) (1994) (L4) **MITSUBISHI GALANT (ES)/ GALANT (LS)/ GALANT (S)/ GALANT (GSR)/ GALANT (GSX)/ GALANT (GS)** DE 2.0 LTS. (1997cc) (M/122) (CID) (MFI) (D) DE UN SOLO ARBOL DE LEVAS (SOHC) Y DE DOS ARBOLES DE LEVAS (DOHC) (90/93) (L4) **MITSUBISHI MIRAGE (GS)** DE 1.6 LTS. (1597cc) (M/98) (CID) (MFI) (Y) (1991/1992) (L4) **MITSUBISHI MIRAGE DE 1.6 LTS.** (1597cc.) (M/98) (CID) (MFI) (TURBO) (Z) (1989) (L4) **DODGE COLT (GT)** DE 1.6 LTS. (1597cc) (M/98) (CID) (MFI) (Y) (1990) (L4) **DODGE COLT (100/LX)** DE 1.6 LTS.

NO. DE EQUIVA- DIÁMETRO Y
PARTE LENCIA CONDUCTOR**CHRYSLER 4 CIL.**PRECIO
UNITARIO
2400 JGOSPRECIO
UNITARIO
1200 JGOSPRECIO
UNITARIO
600 JGOSAC3697 HY-4687
HY-4688
FEDERAL 4687
FEDERAL 4688

(1597cc.) (M/98) (CID) (MFI) **(TURBO)** (F) **(CANADA)**
 (1989/1990) (L4) DODGE **COLT 200 (LX)** (CANADA) DE
 1.6 LTS. (1597cc) (M/98) (CID) (FI) (Y) (1989) (L4) DODGE
2000 GTX DE 2.0 LTS. (1997cc.) (M/122) (CID) (FI) (R)
(DOHC) (CANADA) (1989/1990) (L4) **EAGLE TALON (TSI)**
 DE 2.0 LTS. (1997cc) (M/122) (CID) (MFI) **(TURBO)** (F)
(1998) Y DE LA SERIE (EBG) DE 2.0 LTS. (1997cc.) (MFI)
 (TURBO) TALON (TSI) DE LOS AÑOS (1993/1997) (L4)
EAGLE TALON (ES) DE 2.0 LTS. (1997cc.) (M/122) (CID)
 (MFI) (E) (1993/1994) (L4) **EAGLE TALON Y TALON (TSI)**
 DE 2.0 LTS. (1997cc) (M/122) (CID) (MFI) (R) Y EN (TSI)
 CON **(TURBO)** (U) (1990/1992) (L4) **EAGLE SUMMIT (LX)**
 1.6 LTS (1597cc) (M/98) (CID) (MFI) (X) (1989/1990) **EAGLE**
2000 (GTX) (CANADA) DE 2.0 LTS. (1995cc) (M/122) (CID)
 (MFI) (D) (1993) (L4) **EAGLE 2000 (GTX) (CANADA)** DE
 2.0 LTS. (1997cc) (M/122) (CID) (FI) (R) Y (MFI) (V) (1992)
 (L4) **EAGLE (GTX) (4X4)** (CANADA) DE 2.0 LTS. (1997cc)
 (M/122) (CID) (FI) (R) (1992 EN 4X4) Y (1991/1992) EN
 (GTX) (L4) HYUNDAI **SONATA** DE 2.0 LTS (1997cc) (MFI)
 (F) (G4CP) (1998) HYUNDAI SONATA Y SONATA (GL)
 DE 2.0 LTS. (1997cc) (MFI) (F) (1992/1997) (L4) HYUNDAI
 SONATA (GLS) DE 2.0 LTS (1997cc) (MFI) (F) (1992/1994)
 (L4) HYUNDAI ELANTRA/ ELANTRA (GL) **(INCLUYE**
CANADA)/ ELANTRA (GLS) DE 1.6 LTS. (1596cc) (MFI)
 (R) Y DE 1.8 LTS. (1836cc) (MFI) (M) (1992/1995) (L4)
 PLYMOUTH LASER (RS) DE 2.0 LTS. (1997cc) (M/122)
 (CID)(MFI)(E) Y (MFI) CON TURBO (F) Y (U) (1990/1994)
 CON CAPUCHONES **ORIGINALES** (4 CABLES)
(JUEGO EQUIPO ORIGINAL)
(ET)

*PARA CONSULTA DE PRECIO
 FAVOR DE VER NUESTRA
 REF. EN MITSUBISHI 4 CIL.*

(L4) **MITSUBISHI PRECIS** DE 1.5 LTS. (1568cc) (MFI) (J)
 (SOHC) (4GDJ) (1992/1993) (L4) **MITSUBISHI GALANT**
 UN ARBOL DE LEVAS (SOHC) DE 2.0 LTS (1997cc)(M/122)
 (MFI) (V) Y SERIE GALANT (LS) Y (L4) **MITSUBISHI**
GALANT (SOHC) DE 2.0 LTS. (1997cc) (M/122) (MFI) (V)
 (4G63) (1989/1992) (L4) **MIRAGE** DE 1.5 LTS (1468cc) (M/90)
 (CID) (MFI) (X) (SOHC) Y MIRAGE SERIES (RS) (VL) DE
 1.5 LTS. (1468cc) (M/90) (MFI) (SOHC) (X) (1989/1990) (L4)
MITSUBISHI VAN DE 2.4 LTS. (2351cc) (MFI) (W) (SOHC)
(1987/1990) (L4) **MITSUBISHI GALANT DE 2.4 LTS** (2351cc)
 (G64B) (MFI) (L) (SOHC) (1985/1987) (L4) **HYUNDAI EXCEL/**
EXCEL CX/EXCEL CXL/ EXCEL GL/ EXCEL GS Y EXCEL (L)
 DE 1.5 LTS (1468cc) (MFI) (J) (SOHC) Y DE 1.5 LTS (1468cc)
 (MFI) (J) (1992/1994) (L4) **HYUNDAI S-COUPE Y S-COUPE**
LS DE 1.5 LTS (1468cc) (MFI) (J) (SOHC) (1992) (L4) **EXCEL**
(L) (CANADA) DE 1.5 LTS. (1468cc) (MFI) (J) (1991) (L4)
HYUNDAI SONATA DE 2.4 LTS (2351cc) (MFI) (S) (SOHC)

NO. DE EQUIVA- DIÁMETRO Y
PARTE LENCIA CONDUCTOR**CHRYSLER 4 CIL.**PRECIO
UNITARIO
2400 JGOSPRECIO
UNITARIO
1200 JGOSPRECIO
UNITARIO
600 JGOSAC3688 HY-4681
FEDERAL 4681
HY-4678
FEDERAL 4678

Y SONATA (GL)/ SONATA (GLS) TODOS DE LOS AÑOS
**(1989/1991) (L4) HYUNDAI SONATA DE LUXE Y SONATA
 SPORT DE LUXE (CANADA) DE 2.4 LTS (2351cc) (MFI) (S)**
**(1989) (L4) DODGE COLT/ COLT 100 (DL) (CANADA)/
 COLT 100 (E) (CANADA)/ COLT 200 (GT) CANADA/
 COLT (GT) DE 1.5 LTS. (1468cc) (M/90) (CID) (MFI) (A)**
(SOHC) DE 1.5 LTS. (1468cc) (M/90) (CID) (2BBL) (K) Y
(MFI) (A) Y (MFI) (A) (SOHC) Y (MFI) (X) Y (MFI) (X)
(SOHC) Y DE 1.8 LTS. (1754cc) (M/107) (CID) (SOHC)
(MFI) (T) Y (B) Y DE 2.0 LTS. (1997cc) (M/122) (CID) (FI)
(V) (SOHC) SERIE 2000 (GTX) (INCLUYE CANADA) Y (L4)
(L4) COLT PREMIER Y COLT (E)/ COLT DL DE 1.5 LTS.
(1468cc) (M/90) (CID) (2BBL) (K) (SOHC) (1987/1991) (L4)
PLYMOUTH COLT DE 2.0 LTS. (1997cc) (MFI) (SOHC) Y
COLT DE 1.8 LTS. (1754cc) (M/107) (CID) (MFI) (T) Y (V)
(SOHC) SERIES (DL) Y VISTA (1985/1993) (L4) PLYMOUTH
COLT DE 2.0 LTS (1997cc) (D) DESDE NOVIEMBRE DE 1986
(L4) PLYMOUTH COLT DE 2.0 LTS (1997cc) (MFI) (D) (1988)
(L4) EAGLE 2000 GTX (SOHC) DE 2.0 LTS. (1997cc) (E)
(1991/1993) (INCLUYE CANADA) (L4) EAGLE VISTA
(CANADA)/ EAGLE VISTA (DL)/ EAGLE VISTA (GT)
(CANADA) DE 1.5 LTS. (1468cc) (M/90) (CID) (2BBL) (K)
(1990/1991) (L4) EAGLE SUMMIT (DL) (LX) DE 1.5 LTS.
(1468cc) (M/90) (CID) (MFI) (X) (SOHC) Y/ EAGLE VISTA
Y EAGLE VISTA (CANADA) (1989/1993) CON DOS
CABLES PARA BOBINA UNO DE 20CM. Y OTRO DE
38CM. CAPUCHONES ORIGINALES (6 CABLES)
(CALIDAD EQUIPO ORIGINAL)
(CB - 11)

*PARA CONSULTA DE PRECIO
 FAVOR DE VER NUESTRA
 REF. EN MITSUBISHI 4 CIL.*

(L4) MITSUBISHI PRECIS DE 1.5 LTS. (1568cc) (MFI) (J)
(SOHC) (4GDJ) (1992/1993) (L4) MITSUBISHI GALANT
UN ARBOL DE LEVAS (SOHC) DE 2.0 LTS (1997cc)(M/122)
(MFI) (V) Y SERIE GALANT (LS) Y (L4) MITSUBISHI
GALANT (SOHC) DE 2.0 LTS. (1997cc) (M/122) (MFI) (V)
(4G63) (1989/1992) (L4) MIRAGE DE 1.5 LTS (1468cc) (M/90)
(CID) (MFI) (X) (SOHC) Y MIRAGE SERIES (RS) (VL) DE
1.5 LTS. (1468cc) (M/90) (MFI) (SOHC) (X) (1989/1990) (L4)
MITSUBISHI VAN DE 2.4 LTS. (2351cc) (MFI) (W) (SOHC)
(1987/1990) (L4) MITSUBISHI GALANT DE 2.4 LTS (2351cc)
**(G64B) (MFI) (L) (SOHC) (1985/1987) (L4) HYUNDAI EXCEL/
 EXCEL CX/EXCEL CXL/ EXCEL GL/ EXCEL GS Y EXCEL (L)**
DE 1.5 LTS (1468cc) (MFI) (J) (SOHC) Y DE 1.5 LTS (1468cc)
(MFI) (J) (1992/1994) (L4) HYUNDAI S-COUPE Y S-COUPE
LS DE 1.5 LTS (1468cc) (MFI) (J) (SOHC) (1992) (L4) EXCEL
(L) (CANADA) DE 1.5 LTS. (1468cc) (MFI) (J) (1991) (L4)
HYUNDAI SONATA DE 2.4 LTS (2351cc) (MFI) (S) (SOHC)
Y SONATA (GL)/ SONATA (GLS) TODOS DE LOS AÑOS

NO. DE EQUIVA- DIÁMETRO Y
PARTE LENCIA CONDUCTOR**CHRYSLER 4 CIL.**PRECIO PRECIO PRECIO
UNITARIO UNITARIO UNITARIO
2400 JGOS 1200 JGOS 600 JGOSAC4688 HY-4681
FEDERAL 4681
HY-4678
FEDERAL 4678

(1989/1991) (L4) **HYUNDAI SONATA DE LUXE Y SONATA SPORT DE LUXE** (CANADA) DE 2.4 LTS (2351cc) (MFI) (S)
 (1989) (L4) **DODGE COLT/ COLT 100 (DL) (CANADA)/ COLT 100 (E) (CANADA)/ COLT 200 (GT) CANADA/ COLT (GT) DE 1.5 LTS. (1468cc) (M/90) (CID) (MFI) (A) (SOHC) DE 1.5 LTS. (1468cc) (M/90) (CID) (2BBL) (K) Y (MFI) (A) Y (MFI) (A) (SOHC) Y (MFI) (X) Y (MFI) (X) (SOHC) Y DE 1.8 LTS. (1754cc) (M/107) (CID) (SOHC) (MFI) (T) Y (B) Y DE 2.0 LTS. (1997cc) (M/122) (CID) (FI) (V) (SOHC) SERIE 2000 (GTX) (INCLUYE CANADA) Y (L4) (L4) COLT PREMIER Y COLT (E)/ COLT DL DE 1.5 LTS. (1468cc) (M/90) (CID) (2BBL) (K) (SOHC) (1987/1991) (L4) PLYMOUTH COLT DE 2.0 LTS. (1997cc) (MFI) (SOHC) Y COLT DE 1.8 LTS. (1754cc) (M/107) (CID) (MFI) (T) Y (V) (SOHC) SERIES (DL) Y VISTA (1985/1993) (L4) PLYMOUTH COLT DE 2.0 LTS (1997cc) (D) DESDE NOVIEMBRE DE 1986 (L4) PLYMOUTH COLT DE 2.0 LTS (1997cc) (MFI) (D) (1988) (L4) **EAGLE 2000 GTX** (SOHC) DE 2.0 LTS. (1997cc) (E) (1991/1993) (INCLUYE CANADA) (L4) **EAGLE VISTA (CANADA)/ EAGLE VISTA (DL)/ EAGLE VISTA (GT) (CANADA) DE 1.5 LTS. (1468cc) (M/90) (CID) (2BBL) (K) (1990/1991) (L4) EAGLE SUMMIT (DL) (LX) DE 1.5 LTS. (1468cc) (M/90) (CID) (MFI) (X) (SOHC) Y/ EAGLE VISTA Y EAGLE VISTA (CANADA) (1989/1993) **CON DOS CABLES PARA BOBINA UNO DE 20CM. Y OTRO DE 38CM** CAPUCHONES DE BUJIA **ORIGINAL/ EN DIST. Y BOBINA STANDARD** (6 CABLES) (JGO. DE REPUESTO) (CB - 12)****

*PARA CONSULTA DE PRECIO
FAVOR DE VER NUESTRA
REF. EN MITSUBISHI 4 CIL.*

AC3695 8JG-4588
FEDERAL 4588

(L4) **MITSUBISHI EXPO DE 2.4 LTS. (4G64) (1992) (L4) MITSUBISHI MIRAGE DE 1.5 LTS. AL 04/90 (89/90) (L4) MITSUBISHI ECLIPSE Y ECLIPSE (GS) DE 1.8 LTS. (1755cc) (M/107) (CID) (MFI) (B) (SOHC) (4G63) (1990/1994) (L4) MITSUBISHI PRECIS DE 1.5 LTS. (1468cc.) (G4DJ) (1988/1990) (MIRAGE) DE 1.5 LTS. (1468cc.) (G15B) (1985/1990) (L4) **HYUNDAI EXCEL DE 1.5 LTS. (1468cc) (1986/1991) (L4) COLT DE 1.5 LTS (1468cc) (A) (CANADA) (1991) (L4) COLT) STA. WAG DE 1.5 LTS. (1468cc) (X) (1990) (L4) COLT DE 1.6 LTS. (1595cc) (F/Y/Z) (1989) (L4) COLT DE 1.5 LTS. (1468cc) (K) Y DE 1.6 LTS. (1595cc) (F) (1988) (L4) COLT EXC. STA. WAG. DE 1.5 LTS. (1468cc) (K) (1987)COLT DE 1.6 LTS (1595cc)(F)(1985/1987) COLT DE 1.4 LTS. (1400cc)(A)(1981/1984) (L4) COLT VISTA DE 2.4 LTS. (1992/1998) (L4) COLT VISTA WAGON 1.5 LTS. (1987/1991) (L4) COLT VISTA DE 1.6 LTS. (85/90) (L4) **EAGLE TALON DE 1.8 LTS. (1755cc) (B) (1993/1994) (L4) EAGLE SUMMIT (CANADA) DE 1.5 LTS. (1468cc) (A) (1990/1992) EAGLE SUMMIT (CANADA) DE 1.5 LTS.******

*PARA CONSULTA DE PRECIO
FAVOR DE VER NUESTRA
REF. EN MITSUBISHI 4 CIL.*

NO. DE EQUIVA- DIÁMETRO Y
PARTE LENCIA CONDUCTOR**CHRYSLER 4 CIL.**PRECIO PRECIO PRECIO
UNITARIO UNITARIO UNITARIO
2400 JGOS 1200 JGOS 600 JGOS

(1468cc) (K/X) (1989) (L4) EAGLE DE 2.4 LTS. (G/W)
(1992/1994) (L4) EAGLE DE 1.5 LTS. (A) (1989/1991) (L4)
EAGLE VISTA DE 2.4 LTS. (90/92) (L4) COLT VISTA DE
1.5 LTS. (1989/1990) (L4) PLYMOUTH LASER DE 1.8 LTS.
(1755cc) (B) (T) (1991/1994) (L4) COLT DE 1.5 LTS (1468cc)
(K/X) Y WAGON (1986/1990) (L4) COLT DE 1.6 LTS.
(1595cc) (F) (1984/1985) Y DE 1.4 LTS (1400cc) (A) (81/84) Y
SERIES CHAMP (COLT) CON UN SOLO CABLE PARA
LA BOBINA DE **69CM** Y CAPUCHONES **ORIGINALES**
(5 CABLES) (**JUEGO EQUIPO ORIGINAL**)

(CB - 1)

(L4) **MITSUBISHI EXPO DE 2.4 LTS. (4G64) (1992) (L4)**
MITSUBISHI MIRAGE DE 1.5 LTS. AL 04/90 (89/90) (L4)
MITSUBISHI ECLIPSE Y ECLIPSE (GS) DE 1.8 LTS.
(1755cc) (M/107) (CID) (MFI) (B) (SOHC) (4G63) (1990/1994)
(L4) **MITSUBISHI PRECIS DE 1.5 LTS. (1468cc.) (G4DJ)**
(1988/1990) (MIRAGE) DE 1.5 LTS. (1468cc.) (G15B)
(1985/1990) (L4) **HYUNDAI EXCEL DE 1.5 LTS. (1468cc)**
(1986/1991) (L4) COLT DE 1.5 LTS (1468cc) (A) (CANADA)
(1991) (L4) COLT STA. WAG DE 1.5 LTS. (1468cc) (X)
(1990) (L4) COLT DE 1.6 LTS. (1595cc) (F/Y/Z) (1989) (L4)
COLT DE 1.5 LTS. (1468cc) (K) Y DE 1.6 LTS. (1595cc) (F)
(1988) (L4) COLT EXC. STA. WAG. DE 1.5 LTS. (1468cc)
(K) (1987) COLT DE 1.6 LTS (1595cc) (F) (1985/1987) COLT
DE 1.4 LTS. (1400cc) (A) (1981/1984) (L4) COLT VISTA DE
2.4 LTS. (1992/1998) (L4) COLT VISTA WAGON 1.5 LTS.
(1987/1991) (L4) COLT VISTA DE 1.6 LTS. (85/90) (L4)
EAGLE TALON DE 1.8 LTS. (1755cc) (B) (1993/1994) (L4)
EAGLE SUMMIT (CANADA) DE 1.5 LTS. (1468cc) (A)
(1990/1992) EAGLE SUMMIT (CANADA) DE 1.5 LTS.
(1468cc) (K/X) (1989) (L4) EAGLE DE 2.4 LTS. (G/W)
(1992/1994) (L4) EAGLE DE 1.5 LTS. (A) (1989/1991) (L4)
EAGLE VISTA DE 2.4 LTS. (90/92) (L4) COLT VISTA DE
1.5 LTS. (1989/1990) (L4) PLYMOUTH LASER DE 1.8 LTS.
(1755cc) (B) (T) (1991/1994) (L4) COLT DE 1.5 LTS (1468cc)
(K/X) Y WAGON (1986/1990) (L4) COLT DE 1.6 LTS.
(1595cc) (F) (1984/1985) Y DE 1.4 LTS (1400cc) (A) (81/84) Y
SERIES CHAMP (COLT) CON UN SOLO CABLE PARA
LA BOBINA DE **69CM.** Y CAPUCHONES EN BUJIA
ORIGINALES/ EN DISTRIBUIDOR STANDARD
(5 CABLES) (**JUEGO DE REPUESTO**)

(CB - 1)

AC4695 8JG-4588
FEDERAL 4588

*PARA CONSULTA DE PRECIO
FAVOR DE VER NUESTRA
REF. EN MITSUBISHI 4 CIL.*

NO. DE EQUIVA- DIÁMETRO Y
PARTE LENCIA CONDUCTOR**CHRYSLER 4 CIL.**PRECIO
UNITARIO
2400 JGOS
PRECIO
UNITARIO
1200 JGOS
PRECIO
UNITARIO
600 JGOSAC3696 HY-4475
FEDERAL 4475

(L4) **MITSUBISHI MIRAGE (S)/ MIRAGE (ES)/ MIRAGE (LS)/ MIRAGE (VL)** (1568cc) (M/90) (CID) (MFI) (A) (4G15) (SOHC) UN ARBOL DE LEVAS (1991/1996)
 (L4) **DODGE COLT** (CANADA) DE 1.5 LTS. (1468cc) (M/90) (CID) (FI) (A) (SOHC) UN ARBOL DE LEVAS (1995/1996) (L4) **DODGE COLT/ COLT (ES)/ COLT (GL)/ COLT 100 (E) CANADA/COLT 200 (E) CANADA/ COLT 200 GT (CANADA)** DE 1.5 LTS. (1468cc) (M/90) (CID) (MFI) (A) (SOHC) (1992/1995) (L4) **EAGLE SUMMIT (DL)/SUMMIT (ES)/SUMMIT (ESI)** DE 1.5 (1468cc) (M/90) (CID) (MFI) (A) (SOHC) (1992/1996) (L4) **SUMMIT (DL) CANADA** DE 1.5 LTS. (1468cc.) (M/90) (CID) (MFI) (A) (1992) (L4) **PLYMOUTH COLT/ COLT (GL) DE 1.5 LTS (1468cc) (M/90) (CID) (MFI) (A) (SOHC) 1992/1993 (L4) PLYMOUTH COLT/ COLT (GL) DE 1.5 LTS (1468cc) (M/90) (CID) (MFI) (A) (SOHC) (1993/1994) CON CABLE PARA LA BOBINA DE 18CM. CAPUCHONES ORIGINALES (5 CABLES) (JUEGO CALIDAD ORIGINAL) (CB - 1)**

*PARA CONSULTA DE PRECIO
FAVOR DE VER NUESTRA
REF. EN MITSUBISHI 4 CIL.*

AC4696 HY-4475
FEDERAL 4475

(L4) **MITSUBISHI MIRAGE (S)/ MIRAGE (ES)/ MIRAGE (LS)/ MIRAGE (VL)** (1568cc) (M/90) (CID) (MFI) (A) (4G15) (SOHC) UN ARBOL DE LEVAS (1991/1996)
 (L4) **DODGE COLT** (CANADA) DE 1.5 LTS. (1468cc) (M/90) (CID) (FI) (A) (SOHC) UN ARBOL DE LEVAS (1995/1996) (L4) **DODGE COLT/ COLT (ES)/ COLT (GL)/ COLT 100 (E) CANADA/COLT 200 (E) CANADA/ COLT 200 GT (CANADA)** DE 1.5 LTS. (1468cc) (M/90) (CID) (MFI) (A) (SOHC) (1992/1995) (L4) **EAGLE SUMMIT (DL)/ SUMMIT (ES)/ SUMMIT (ESI)** DE 1.5 (1468cc) (M/90) (CID) (MFI) (A) (SOHC) (1992/1996) (L4) **SUMMIT (DL) CANADA** DE 1.5 LTS. (1468cc.) (M/90) (CID) (MFI) (A) (1992) (L4) **PLYMOUTH COLT/ COLT (GL) DE 1.5 LTS (1468cc) (M/90) (CID) (MFI) (A) (SOHC) 1992/1993 (L4) PLYMOUTH COLT/ COLT (GL) DE 1.5 LTS. (1468cc.) (M/90) (CID) (MFI) (A) (SOHC) (1993/1994) CON CABLE PARA LA BOBINA DE 18CM. CAPUCHONES EN BUJIA ORIGINALES/ EN DISTRIBUIDOR STANDARD (5 CABLES) (JUEGO DE REPUESTO) (CB - 1)**

*PARA CONSULTA DE PRECIO
FAVOR DE VER NUESTRA
REF. EN MITSUBISHI 4 CIL.*

NO. DE EQUIVA- DIÁMETRO Y
PARTE LENCIA CONDUCTOR**CHRYSLER 4 CIL.**PRECIO
UNITARIO
2400 JGOS
PRECIO
UNITARIO
1200 JGOS
PRECIO
UNITARIO
600 JGOSAC3824 8JG-4680
EL-2420
FEDERAL 4680
FEDERAL 2420

(L4) **MITSUBISHI CORDIA DE 1.8 LTS. (1796cc) (MFI) (TURBO) (G62B)** Y DE 1.8 LTS. (1795cc) (MFI) (TURBO) (G) (SOHC) (1986/1988) (L4) **MITSUBISHI CORDIA (L) DE 1.8 LTS (1795cc) (MFI) (TURBO) (G) (SOHC) (1985)** (L4) Y CORDIA (LS) DE 1.8 LTS (1795cc) (MFI) (TURBO) (G) (SOHC) (1984) (L4) MITSUBISHI PICK UP MIGHTY MAX DE 2.4 LTS. (2351cc) (1990/1996) **MITSUBISHI EXPO/ EXPO LRV DE 2.4 LTS. (2351cc) (4G64) (1992)** (L4) DODGE COLT DE 2.4 LTS. (2351cc) (MFI) (G)/ COLT (4X4) DE 2.4 LTS. (2351cc) (MFI) (G)/ COLT (S DE 2.4 LTS. (2351cc) (MFI) (G) (CANADA) (1992/1993 (L4) CMTAS. **DODGE RAM 50/ RAM 50 (SE)** DE 2.4 (2351cc) (MFI) (G) (SOHC) UN ARBOL DE LEVAS Y DE 2.4 LTS. (2351cc.) (MFI) (W) (SOHC) (1990/1993) (L4) **EAGLE SUMMIT/ SUMMIT (DL)/ SUMMIT (LX)** DE 2.4 LTS. (2351cc) (MFI) (W) (SOHC) (1992) (L4) **HYUNDAI STELLAR (CL) DELUXE/ STELLAR (CLX) SUPER (SOLO CANADA)** DE 2.0 LTS. (1997cc) (2BBL) (F) (1987) (L4) PLYMOUTH COLT/ COLT VISTA Y COLT VISTA (SE) DE 2.4 LTS. (2351cc) (MFI) (G) (SOHC) (1992/1993) CON CAPUCHONES ORIGINALES (CON UN SOLO CABLE PARA LA BOBINA) (5 CABLES) (**JUEGO CALIDAD ORIGINAL**) (CB - 2)

PARA CONSULTA DE PRECIO
FAVOR DE VER NUESTRA
REF. EN MITSUBISHI 4 CIL.

AC4824 8JG-4680
EL-2420
FEDERAL 4680
FEDERAL 2420

(L4) **MITSUBISHI CORDIA DE 1.8 LTS. (1796cc) (MFI) (TURBO) (G62B)** Y DE 1.8 LTS. (1795cc) (MFI) (TURBO) (G) (SOHC) (1986/1988) (L4) **MITSUBISHI CORDIA (L) DE 1.8 LTS (1795cc) (MFI) (TURBO) (G) (SOHC) (1985)** (L4) Y CORDIA (LS) DE 1.8 LTS (1795cc) (MFI) (TURBO) (G) (SOHC) (1984) (L4) MITSUBISHI PICK UP MIGHTY MAX DE 2.4 LTS. (2351cc) (1990/1996) **MITSUBISHI EXPO/ EXPO LRV DE 2.4 LTS. (2351cc) (4G64) (1992)** (L4) DODGE COLT DE 2.4 LTS. (2351cc) (MFI) (G)/ COLT (4X4) DE 2.4 LTS. (2351cc) (MFI) (G)/ COLT (SE) DE 2.4 LTS. (2351cc) (MFI) (G) (CANADA) (1992/1993) (L4) CMTAS. **DODGE RAM 50/ RAM 50 (SE)** DE 2.4 (2351cc) (MFI) (G) (SOHC) UN ARBOL DE LEVAS Y 2.4 LTS. (2351cc.) (MFI) (W) (SOHC) (1990/1993) (L4) **EAGLE SUMMIT/ SUMMIT (DL)/ SUMMIT (LX)** DE 2.4 LTS. (2351cc) (MFI) (W) (SOHC) (1992) (L4) **HYUNDAI STELLAR (CL) DELUXE/ STELLAR (CLX) SUPER (SOLO CANADA)** DE 2.0 LTS. (1997cc) (2BBL) (F) (1987) (L4) PLYMOUTH COLT/ COLT VISTA Y COLT VISTA (SE) DE 2.4 LTS. (2351cc) (MFI) (G) (SOHC) (1992/1993) CON CAP. EN BUJIA ORIGINALES DIST. STANDARD (CON UN SOLO CABLE P/ LA BOBINA) (5 CABLES) (**JUEGO DE REPUESTO**) (CB - 2)

PARA CONSULTA DE PRECIO
FAVOR DE VER NUESTRA
REF. EN MITSUBISHI 4 CIL.

NO. DE EQUIVA- DIÁMETRO Y
PARTE LENCIA CONDUCTOR**CHRYSLER 4 CIL.**PRECIO
UNITARIO
2400 JGOS
PRECIO
UNITARIO
1200 JGOS
PRECIO
UNITARIO
600 JGOSAC3829 8JG-4680
EL-2420
FEDERAL 4680
FEDERAL 2420
B-5849DODGE 4 CIL. TRUCKS, CARAVAN, MINI-VAN,
RAIDER, POWER RAM, RAM 50, PLYMOUTH (84/90)
(156) (2.6 LTS.), COLT VISTA (87/91), MITSUBISHI
GALANT (1986/1987) MITSUBISHI STARION TURBO
(1985/1989) DE 2.6 LTS., MITSUBISHI TRUCKS VAN
WAGON (1987/1990) DE 2.4 LTS., MITSUBISHI
MONTERO (1985/1989) DE 2.6 LTS. **PARA USARSE****INDISTINTAMENTE EN HYUNDAI, CHRYSLER
CONQUEST, DODGE CMTAS. RAIDER, MAZDA
B2600 TODOS DE 2.0 Y 2.6 LTS. (1979/1989) EAGLE
SUMMIT/ SUMMIT (DL)/ SUMMIT (LX) DE 2.4 LTS.
(2351cc.) (MFI) (W) (SOHC) (1992) DE CABLES
LARGOS Y CON DOBLE BOBINA, CAPUCHONES
BUJIA ORIGINAL "CARAVAN", DISTRIBUIDO TIPO
DATSUN Y BOBINA C/UNO CURVO DATSUN Y EL
OTRO RECTO TIPO "K" DE SILICON (6 CABLES)
(JUEGO DE REPUESTO)**

(CB - 11)

*PARA CONSULTA DE PRECIO
FAVOR DE VER NUESTRA
REF. EN MITSUBISHI 4 CIL.*AC3822 HY-2416
FEDERAL 2416(L4) CMTAS. **"DODGE DAKOTA"** DE 2.5 LTS. (2507cc)
(M/153) (CID) (P) (OHV) (1996/2002) (L4) **JEEP WRANGLER
(SE)** DE 2.5 LTS. (M/150) (CID) (FI) (P) (OHV) (1995/2002)
(L4) **JEEP WRANGLER** DE 2.5 LTS. (M/150) (CID) (FI) (P)
(OHV) (1998/2001) (L4) **JEEP WRANGLER RIO GRANDE**
DE 2.5 LTS. (M/150) (CID) (MFI) (P) (OHV) (1995) (L4)
JEEP (S) DE 2.5 LTS. (M/150) (CID) (MFI) (P) (OHV)
(1991/1994) (L4) **JEEP WRANGLER** DE 2.5 LTS. (M/150)
(CID) (MFI) (P) (OHV) (1991/1993) (L4) **JEEP WRANGLER
ISLANDER/ WRANGLER SAHARA** DE 2.5 LTS. (M/150)
(CID) (MFI) (P) (OHV) (1991) (L4) **JEEP CHEROKEE** DE
2.5 LTS (M/150) (CID) (FI) (P) (OHV) (1998/2000) (L4) **JEEP
CHEROKEE (SE)** DE 2.5 LTS. (M/150) (MFI) (P) (OHV)
(1994/1997) (L4) **JEEP CHEROKEE** DE 2.5 LTS. (M/150)
(CID) (MFI) (P) (OHV) (1991/1993) (L4) **JEEP COMANCHE**
DE 2.5 LTS (M/150) (CID) (MFI) (P) (OHV) (1991/1992) (L4)
JEEP COMANCHE PIONEER DE 2.5 LTS. (M/150) (CID)
(MFI) (P) (OHV) (1991) (L4) **JEEP (TJ) (CANADA)** DE 2.5
LTS. (M/150) (1997/1998) (L4) **JEEP (YJ) (CANADA)** DE
2.5 LTS (M/150) (1991/1996) CON TRES CAPUCHONES
PARA BUJIA RECTOS **"ORIGINALES"** Y UNO CURVO
DE 90° **"ORIGINAL JEEP"** DISTRIBUIDOR Y BOBINA
DE 90° (5 CABLES) (**JUEGO EQUIPO ORIGINAL**)

(HK)

*PARA CONSULTA DE PRECIO
FAVOR DE VER NUESTRA
REF. EN JEEP 4 CIL.*(L4) CMTAS. **"DODGE DAKOTA"** DE 2.5 LTS. (2507cc)
(M/153) (CID) (P) (OHV) (1996/2002) (L4) **JEEP WRANGLER
(SE)** DE 2.5 LTS. (M/150) (CID) (FI) (P) (OHV) (1995/2002)
(L4) **JEEP WRANGLER** DE 2.5 LTS. (M/150) (CID) (FI) (P)

NO. DE EQUIVA- DIÁMETRO Y
PARTE LENCIA CONDUCTOR

CHRYSLER 4 CIL.

PRECIO PRECIO PRECIO
UNITARIO UNITARIO UNITARIO
2400 JGOS 1200 JGOS 600 JGOS

AC3687 HY-2416
FEDERAL 2416



(OHV) (1998/2001) (L4) **JEEP WRANGLER RIO GRANDE**
DE 2.5 LTS. (M/150) (CID) (MFI) (P) (OHV) (1995) (L4)
JEEP (S) DE 2.5 LTS. (M/150) (CID) (MFI) (P) (OHV)
(1991/1994) (L4) **JEEP WRANGLER DE 2.5 LTS. (M/150)**
(CID) (MFI) (P) (OHV) (1991/1993) (L4) **JEEP WRANGLER**
ISLANDER/ WRANGLER SAHARA DE 2.5 LTS. (M/150)
(CID) (MFI) (P) (OHV) (1991) (L4) **JEEP CHEROKEE DE**
2.5 LTS (M/150) (CID) (FI) (P) (OHV) (1998/2000) (L4) **JEEP**
CHEROKEE (SE) DE 2.5 LTS. (M/150) (MFI) (P) (OHV)
(1994/1997) (L4) **JEEP CHEROKEE DE 2.5 LTS. (M/150)**
(CID) (MFI) (P) (OHV) (1991/1993) (L4) **JEEP COMANCHE**
DE 2.5 LTS (M/150) (CID) (MFI) (P) (OHV) (1991/1992) (L4)
JEEP COMANCHE PIONEER DE 2.5 LTS. (M/150) (CID)
(MFI) (P) (OHV) (1991) (L4) **JEEP (TJ) (CANADA)** DE 2.5
LTS. (M/150) (1997/1998) (L4) **JEEP (YJ) (CANADA)** DE
2.5 LTS (M/150) (1991/1996) CON TRES CAPUCHONES
PARA BUJIA **RECTOS** Y UNO **ORIGINAL "CARAVAN"**
DISTRIBUIDOR Y BOBINA DE 90° (5 CABLES)
(**JUEGO DE REPUESTO**)

(DW)

PARA CONSULTA DE PRECIO
FAVOR DE VER NUESTRA
REF. EN JEEP 4 CIL.

AC3821 8JG-2419
FEDERAL 2419
HY-4473
FEDERAL 4473



(L4) **JEEP CHEROKEE DE 2.5 LTS. (M/150) (CID) (TBI) (E)**
(OHV) (1986/1990) (L4) **JEEP CHEROKEE LAREDO** DE 2.5
LTS. (M/150) (CID) (TBI) (E) (OHV) (1986/1989) (L4) **JEEP**
CHEROKEE PIONEER DE 2.5 LTS (M/150) (CID) (TBI) (E)
(OHV) (1986/1989) (L4) **JEEP CHEROKEE CHIEF** DE 2.5
LTS. (M/150) (CID) (TBI) (H) (OHV) (1986/1988) (L4) **JEEP**
CHEROKEE (CARBURADO) DE 2.5 LTS. (M/150) (CID)
(1BBL) (U) (OHV) (1984/1985) (L4) **JEEP WRANGLER DE**
2.5 LTS. (M/150) (CID) (TBI) (E) (OHV) (1987/1990) (L4)
JEEP WRANGLER ISLANDER DE 2.5 LTS. (M/150) (CID)
(TBI) (E) (OHV) (1989/1990) (L4) **JEEP WRANGLER SAHARA**
DE 2.5 LTS. (M/150) (CID) (TBI) (E) (OHV) (1988/1990) (L4)
JEEP WRANGLER LAREDO DE 2.5 LTS (M/150) (CID) (TBI)
(E) (OHV) (1987/1988) (L4) **JEEP WRANGLER (S)** DE 2.5 LTS
(M/150) (CID) (TBI) (H) (OHV) (1988) (L4) **JEEP WRANGLER**
SPORT DE 2.5 LTS. (M/150) (CID) (TBI) (H) (OHV)
(1987/1988) (L4) **JEEP COMANCHE DE 2.5 LTS. (M/150)**
(CID) (TBI) (E) (OHV) (1987/1990) (L4) **JEEP COMANCHE**
PIONEER DE 2.5 LTS. (M/150) (CID) (TBI) (E) (OHV)
(1987/1990) (L4) **JEEP COMANCHE CHIEF** DE 2.5 LTS.
(M/150) (CID) (TBI) (E) (OHV) (1987/1988) (L4) **JEEP**
COMANCHE LAREDO DE 2.5 LTS. (M/150) (CID) (TBI)
(E) (OHV) (1987/1988) (L4) **JEEP COMANCHE CUSTOM/**

PARA CONSULTA DE PRECIO
FAVOR DE VER NUESTRA
REF. EN JEEP 4 CIL.

COMANCHE (X)/ COMANCHE (XLS) DE 2.5 LTS (M/150)
(CID) (TBI) (H) (OHV) (1986) (L4) **JEEP (YJ)** DE 2.5 LTS.
(M/150) (FI) (1987/1990) (L4) **JEEP WAGONEER** DE 2.5 LTS
(M/150) (CID) (TBI) (H) (OHV) (1986/1987) (L4) **JEEP**

NO. DE EQUIVA- DIÁMETRO Y
PARTE LENCIA CONDUCTOR**CHRYSLER 4 CIL.**PRECIO
UNITARIO
2400 JGOSPRECIO
UNITARIO
1200 JGOSPRECIO
UNITARIO
600 JGOS

WAGONEER **LIMITED** DE 2.5 LTS. (M/150) (TBI) (H) (OHV) (1986/1987) (L4) **JEEP** WAGONEER DE 2.5 LTS. (M/150) (**CARBURADO**) (1BBL) (U) (OHV) (1984/1985) (L4) **JEEP** SERIE **CJ7** DE 2.5 LTS. (M/150) (CID) (**1BBL**) (U) (OHV) (1983/1986) (L4) **JEEP** SCRAMBLER DE 2.5 LTS. (M/150) (CID) (**1BBL**) (U) (OHV) (**CARBURADO**) (1983/1985) (L4) **EAGLE** PREMIER (LX) DE 2.5 LTS. (M/150) (CID) (TBI) (Z) (OHV) (1988/1989) (L4) **AMERICAN MOTORS** EAGLE DE 2.5 LTS. (**CARBURADO**) DE 2.5 LTS. (M/150) (CID) (**1BBL**) (U) (OHV) (1983/1984) (CON 2 CABLES PARA BOBINA) **CAPUCHONES ORIGINALES EN BUJIA** EN DISTRIBUIDOR Y UN CABLE DE BOBINA 90° CORTOS EN EL OTRO UNO GRUESO Y UNO DE 90° CORTO (**JUEGO EQUIPO ORIGINAL**)
(**BJ**)

(L4) **JEEP** CHEROKEE DE 2.5 LTS. (M/150) (CID) (**TBI**) (E) (OHV) (1986/1990) (L4) **JEEP** CHEROKEE **LAREDO** DE 2.5 LTS. (M/150) (CID) (**TBI**) (E) (OHV) (1986/1989) (L4) **JEEP** CHEROKEE **PIONEER** DE 2.5 LTS (M/150) (CID) (**TBI**) (E) (OHV) (1986/1989) (L4) **JEEP** CHEROKEE **CHIEF** DE 2.5 LTS. (M/150) (CID) (**TBI**) (H) (OHV) (1986/1988) (L4) **JEEP** CHEROKEE (**CARBURADO**) DE 2.5 LTS. (M/150) (CID) (1BBL) (U) (OHV) (1984/1985) (L4) **JEEP** WRANGLER DE 2.5 LTS. (M/150) (CID) (**TBI**) (E) (OHV) (1987/1990) (L4) **JEEP** WRANGLER **ISLANDER** DE 2.5 LTS. (M/150) (CID) (**TBI**) (E) (OHV) (1989/1990) (L4) **JEEP** WRANGLER **SAHARA** DE 2.5 LTS. (M/150) (CID) (**TBI**) (E) (OHV) (1988/1990) (L4) **JEEP** WRANGLER **LAREDO** DE 2.5 LTS (M/150) (CID) (**TBI**) (E) (OHV) (1987/1988) (L4) **JEEP** WRANGLER (**S**) DE 2.5 LTS (M/150) (CID) (**TBI**) (H) (OHV) (1988) (L4) **JEEP** WRANGLER **SPORT** DE 2.5 LTS. (M/150) (CID) (**TBI**) (H) (OHV) (1987/1988) (L4) **JEEP** COMANCHE DE 2.5 LTS. (M/150) (CID) (**TBI**) (E) (OHV) (1987/1990) (L4) **JEEP** COMANCHE **PIONEER** DE 2.5 LTS. (M/150) (CID) (**TBI**) (E) (OHV) (1987/1990) (L4) **JEEP** COMANCHE **CHIEF** DE 2.5 LTS.

AC4821 8JG-2419
FEDERAL 2419
HY-4473
FEDERAL 4473

(M/150) (CID) (**TBI**) (E) (OHV) (1987/1988) (L4) **JEEP** COMANCHE **LAREDO** DE 2.5 LTS. (M/150) (CID) (**TBI**) (E) (OHV) (1987/1988) (L4) **JEEP** COMANCHE **CUSTOM/COMANCHE** (X)/ **COMANCHE** (XLS) DE 2.5 LTS (M/150) (CID) (**TBI**) (H) (OHV) (1986) (L4) **JEEP** (YJ) DE 2.5 LTS. (M/150) (**FI**) (1987/1990) (L4) **JEEP** WAGONEER DE 2.5 LTS (M/150) (CID) (TBI) (H) (OHV) (1986/1987) (L4) **JEEP** WAGONEER **LIMITED** DE 2.5 LTS. (M/150) (TBI) (H) (OHV) (1986/1987) (L4) **JEEP** WAGONEER DE 2.5 LTS. (M/150) (**CARBURADO**) (1BBL) (U) (OHV) (1984/1985) (L4) **JEEP** SERIE **CJ7** DE 2.5 LTS. (M/150) (CID) (**1BBL**) (U) (OHV) (1983/1986) (L4) **JEEP** SCRAMBLER DE 2.5 LTS.

*PARA CONSULTA DE PRECIO
FAVOR DE VER NUESTRA
REF. EN JEEP 4 CIL.*

NO. DE EQUIVA- DIÁMETRO Y
PARTE LENCIA CONDUCTOR

CHRYSLER 4 CIL.

PRECIO PRECIO PRECIO
UNITARIO UNITARIO UNITARIO
2400 JGOS 1200 JGOS 600 JGOS

(M/150) (CID) **(1BBL)** (U) (OHV) (CARBURADO) (1983/1985)
(L4) **EAGLE PREMIER (LX)** DE 2.5 LTS. (M/150) (CID) (TBI)
(Z) (OHV) (1988/1989) (L4) **AMERICAN MOTORS EAGLE**
DE 2.5 LTS. (CARBURADO) DE 2.5 LTS. (M/150) (CID)
(1BBL) (U) (OHV) (1983/1984) (CON 2 CABLES PARA
BOBINA) **CAPUCHONES EN BUJIA DE 135°** EN
DISTRIBUIDOR Y UN CABLE DE BOBINA 90° CORTOS
EN EL OTRO UNO GRUESO Y UNO DE 90° CORTO
(JUEGO DE REPUESTO)

(BJ)

(L4) **JEEP LIBERTY SPORT** DE 2.4 LTS. (M/148) (CID)
(FI) (1) (DOHC) **DOBLE ARBOL DE LEVAS (16V) (2005)**

(L4) **JEEP LIBERTY** DE 2.4 LTS. (M/148) (CID) (DOHC) **DOBLE ARBOL DE LEVAS (16V) (2002/2006)**
(L4) **JEEP WRANGLER (SE)** DE 2.4 LTS. (M/148) (CI
(FI)(1)(DOHC) **DOBLE ARBOL DE LEVAS (2003/2006)**
CON CAPUCHONES ORIGINALES (6 CABLES)
(JUEGO CALIDAD ORIGINAL)

(JL)

AC3968 8JG-2423
FEDERAL 2423



(JL)

*PARA CONSULTA DE PRECIO
FAVOR DE VER NUESTRA
REF. EN JEEP 4 CIL.*

L4 CMTAS. **GMC JIMMY (S-15)** 1.9 LTS (1983/1984)
(M119) L4 CHEVROLET **PICK UP (S-10/T-10)** DE
1.9 LTS. (A) (M/119) (2BBL) (1982/1985) L4 (CHEV)
LUV DE 1.8 LTS. (M/111) (N) (1976/1986) Y LUV DE
1.8 LTS (M/111) DE (1974/1975) (L4) ISUZU I-MARK
DE 1.8 LTS./ IMPULSE DE 1.9 LTS. Y 1949cc (81/87)
(L4) **MITSUBISHI MONTERO** DE 2.6 LTS. Y 2555cc

(G-54B)/PICK UP DE 2.0 LTS. Y 1997cc **(G63B)** Y
DE 2.6 LTS. (M/DE 2555cc) (G54B) (1987/1989) Y
CMTAS. (L4) DODGE/PLYMOUTH **POWER RAM 50/
RAM 50** DE 2.0 LTS. Y 1997cc (D) Y 2.6 LTS. CON
2555cc-E/(L4) CMTA. **RAIDER** DE 2.6 LTS. (CON
2555cc-E) DE 1987/1989 Y **OPEL** CON MOTOR **ISUZU**
(L4) DE 1.8 LTS. (M/DE 1817cc) (2BBL) (B) DE LOS
LLAMADOS OPEL ISUZU (1977/1979) Y OPEL REKORD
DE 2.0 LTS. Y MOTOR CON 2000cc (1977) TODOS
CARBURADOS CON **DOS CABLES PARA BOBINA**
UNO DE 55CM Y EL OTRO DE 68.5CM **CAPUCHONES**
EN BUJIA/DISTRIBUIDOR Y BOBINAS ORIGINALES
(6 CABLES) **(JUEGO CALIDAD ORIGINAL)**

(BA)

AG3718 8JG4590
FEDERAL 4590



(BA)

*PARA CONSULTA DE PRECIO
FAVOR DE VER NUESTRA
REF. EN G.M. 4 CIL.*

* **EMPAQUE MAESTRO: CAJA CON 10 JUEGOS.**

* **PRECIOS MÁS IVA - RIGUROSO CONTADO - Precios de Venta en Dolares**

FLETE POR COBRAR

TORREÓN, COAH., A 1° DE ENERO DE 2010